

GUARULHOS/SP

COVID - 19: Situação Epidemiológica – 51



Atualização: 23/04/2021, 2021, 13 h

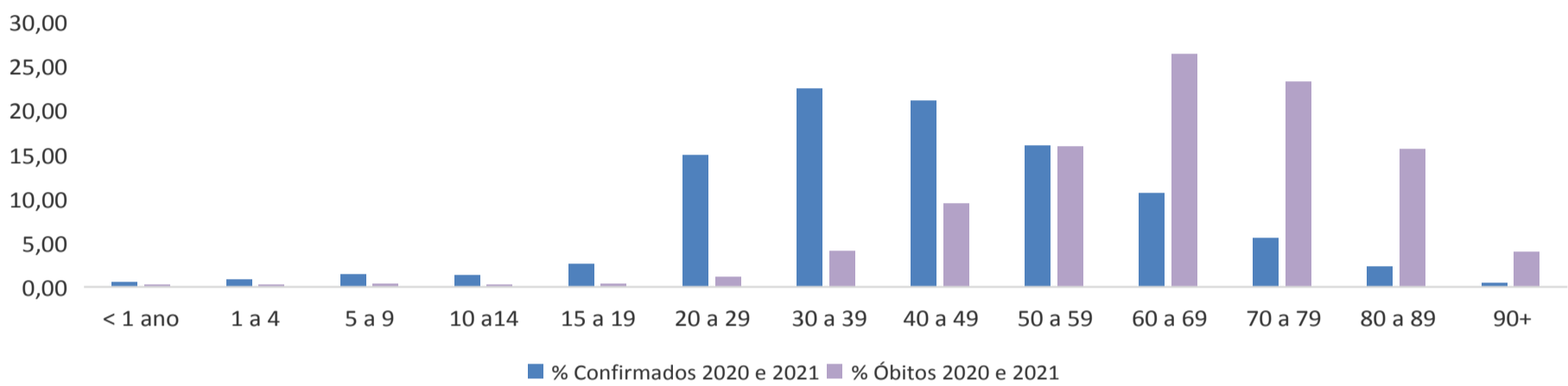
Vacinas Aplicadas: 186.511
1ª Dose: 119.424
2ª Dose: 67.087

COVID-19: casos confirmados, % de cura, óbitos e letalidade, Guarulhos, 2020 e 2021

Confirmados	Recuperados	Óbitos	Letalidade
61.375	57.152	3.308	5,39%

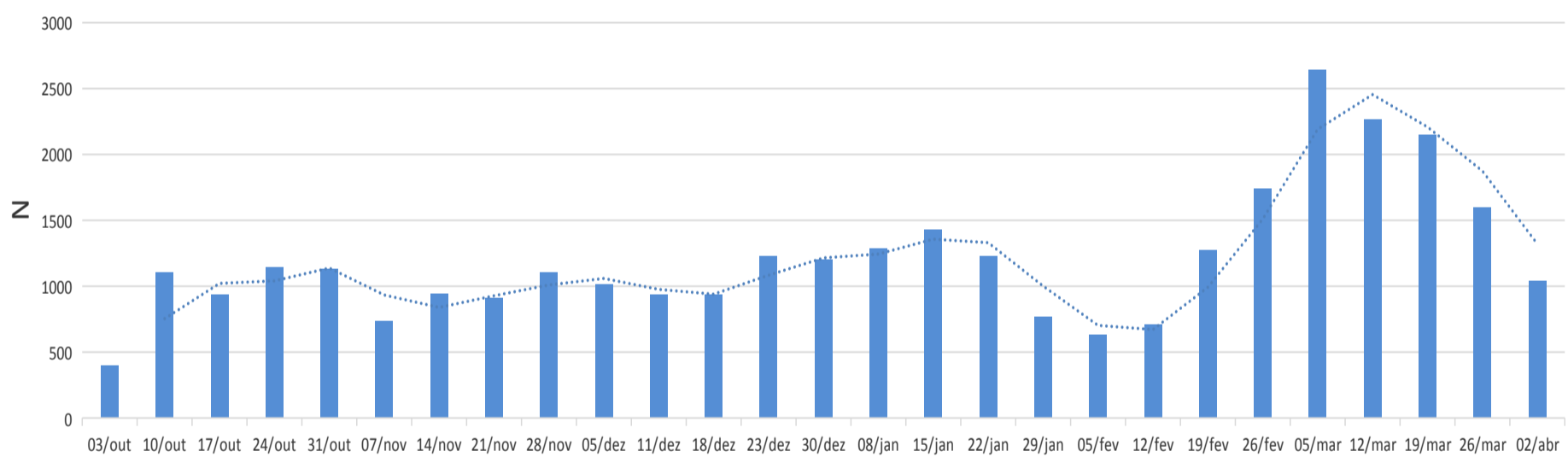
Fonte: SS/DVS/DTECD (Red Cap, E-sus, Sivep), 23/04/2021, sujeito à alteração

COVID 19: Percentual de casos confirmados e óbitos, por faixa etária, residentes em Guarulhos, 2020 e 2021



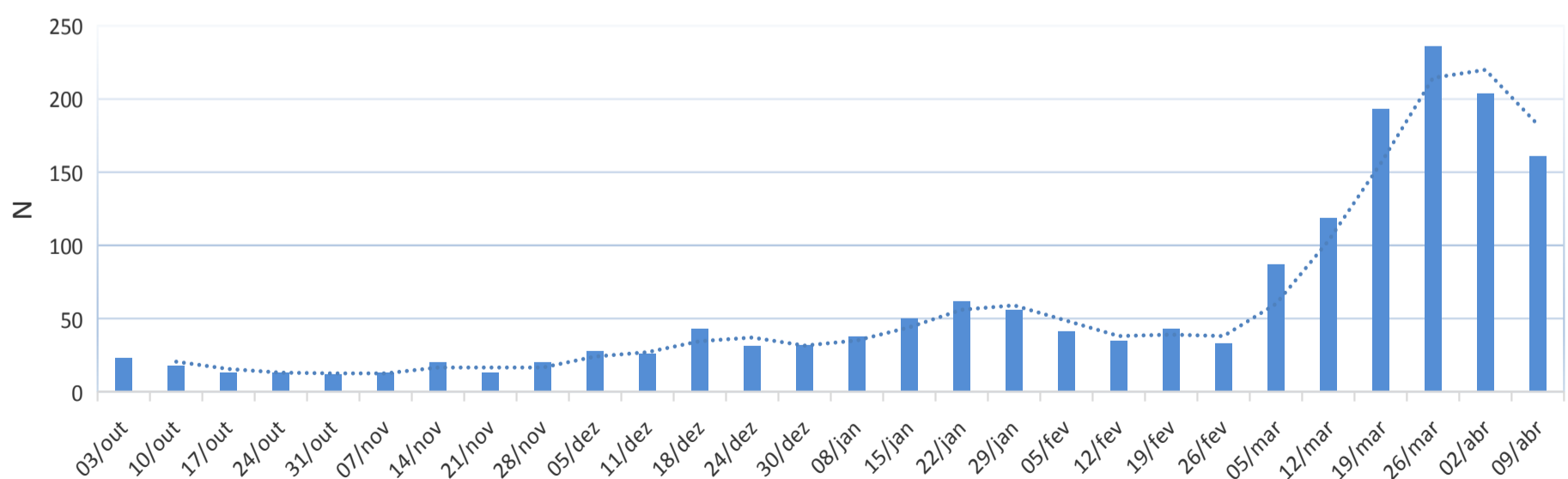
Fonte: SS/DVS/DTECD (Red Cap, E-sus, Sivep), 23/04/2021, sujeito à alteração

Casos confirmados pelo SARS-CoV-2, por data de primeiros sintomas e média móvel de 7 dias. Guarulhos, 2020 e 2021



Fonte: SS/DVS/DTECD (Red Cap, E-sus, Sivep), 03/10/2020 a 02/04/2021, sujeito à alteração

Óbitos confirmados pelo SARS-CoV-2, por data de evolução e média móvel de 7 dias. Guarulhos, 2020 e 2021



Fonte: SS/DVS/DTECD (Sivep), 03/10/2020 a 09/04/2021, sujeito à alteração