

GUARULHOS/SP

COVID - 19: Situação Epidemiológica – 55



Atualização: 21/05/2021, 2021, 13 h

Vacinas Aplicadas: 294.327

1ª Dose: 189.089

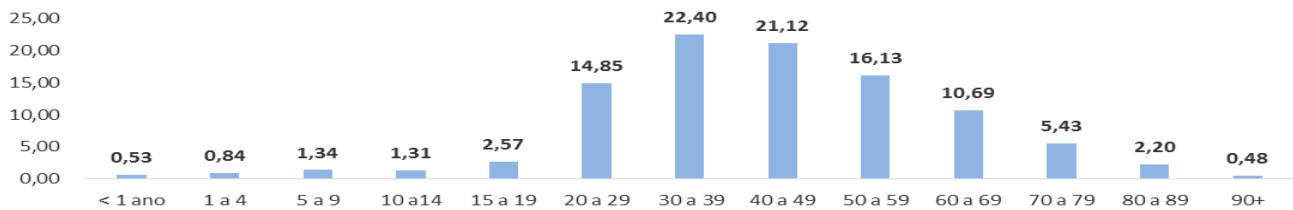
2ª Dose: 105.238

COVID-19: casos confirmados, % de cura, óbitos e letalidade, Guarulhos, 2020 e 2021

Confirmados	Recuperados	Óbitos	Letalidade
66.735	61.987	3.834	5,75%

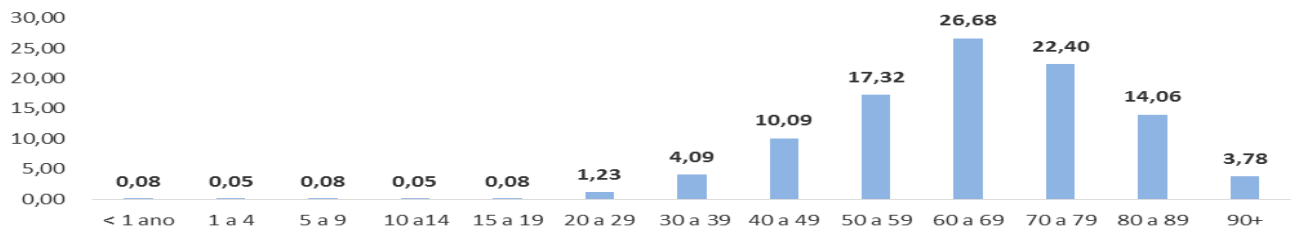
Fonte: SS/DVS/DTECD (Red Cap, E-sus, Sivep), 21/05/2021, sujeito à alteração

COVID 19: Percentual de casos confirmados , por faixa etária, residentes em Guarulhos, 2020 e 2021



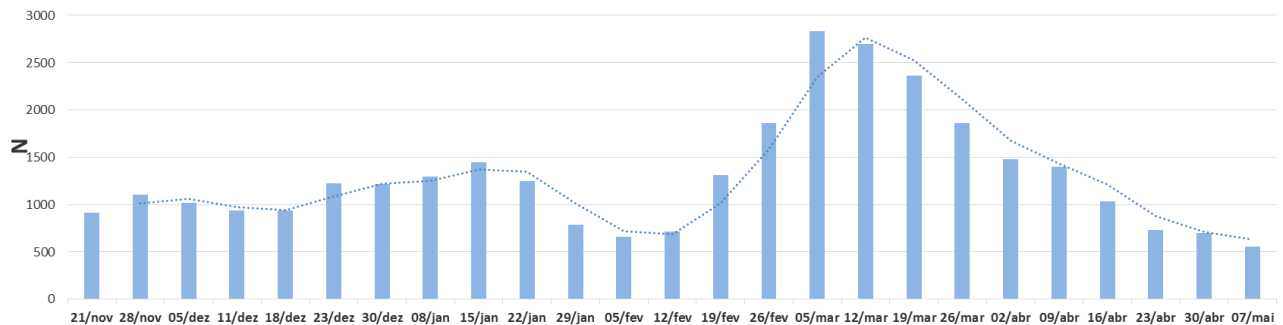
Fonte: SS/DVS/DTECD (Red Cap, E-sus, Sivep), 21/05/2021, sujeito à alteração

COVID 19: Percentual de óbitos confirmados , por faixa etária, residentes em Guarulhos, 2020 e 2021



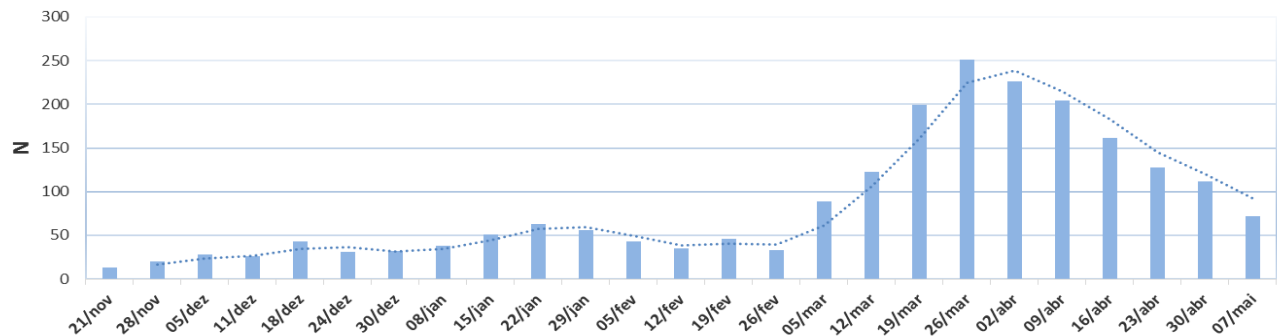
Fonte: SS/DVS/DTECD (Red Cap, E-sus, Sivep), 21/05/2021, sujeito à alteração

Casos confirmados pelo SARS-CoV-2, por data de primeiros sintomas e média móvel de 7 dias. Guarulhos, 2020 e 2021



Fonte: SS/DVS/DTECD (Red Cap, E-sus, Sivep), 14/11/2020 a 21/05/2021, sujeito à alteração

Óbitos confirmados pelo SARS-CoV-2, por data de evolução e média móvel de 7 dias. Guarulhos, 2020 e 2021



Fonte: SS/DVS/DTECD (Sivep), 14/11/2020 a 21/05/2021, sujeito à alteração