

# GUARULHOS/SP

## COVID - 19: Situação Epidemiológica – 60



Atualização: 25/06/2021, 2021, 13 h

### Vacinas Aplicadas: 554.636

1ª Dose: 432.538

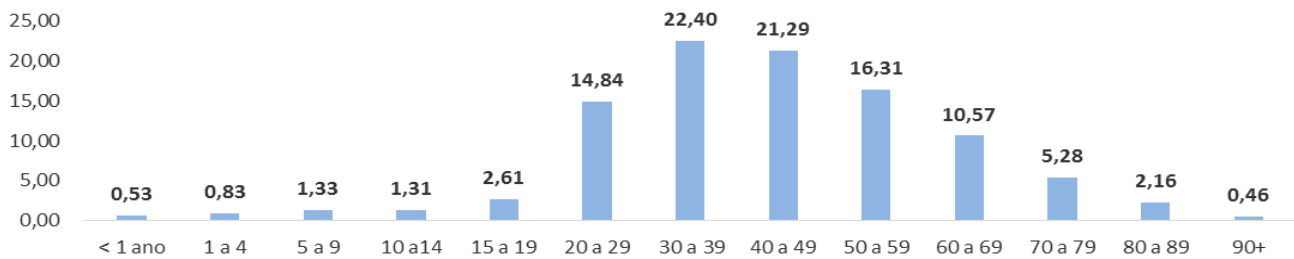
2ª Dose: 122.098

COVID-19: casos confirmados, % de cura, óbitos e letalidade, Guarulhos, 2020 e 2021

Confirmados	Recuperados	Óbitos	Letalidade
<b>72.701</b>	<b>67.412</b>	<b>4.275</b>	<b>5,88%</b>

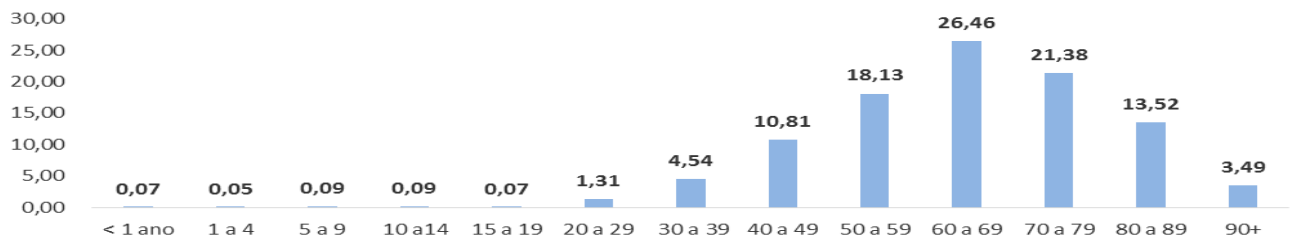
Fonte: SS/DVS/DTECD (Red Cap, E-sus, Sivep), 22/02/2020 a 25/06/2021, sujeito à alteração

COVID 19: Percentual de casos confirmados , por faixa etária, residentes em Guarulhos, 2020 e 2021



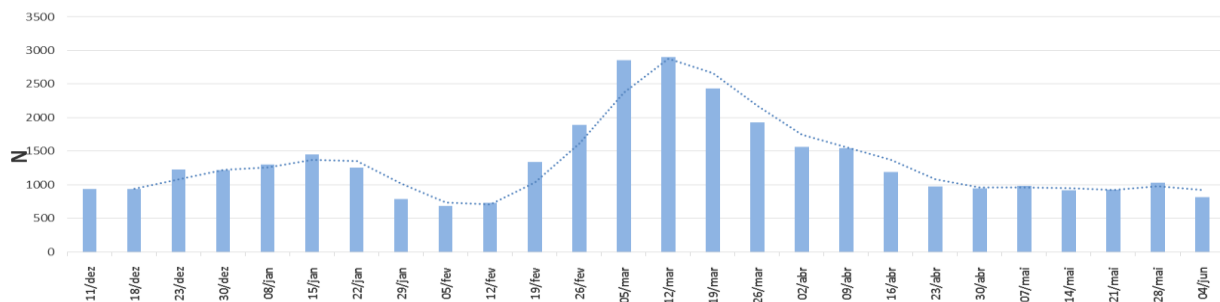
Fonte: SS/DVS/DTECD (Red Cap, E-sus, Sivep), 22/02/2020 a 25/06/2021, sujeito à alteração

COVID 19: Percentual de óbitos confirmados , por faixa etária, residentes em Guarulhos, 2020 e 2021



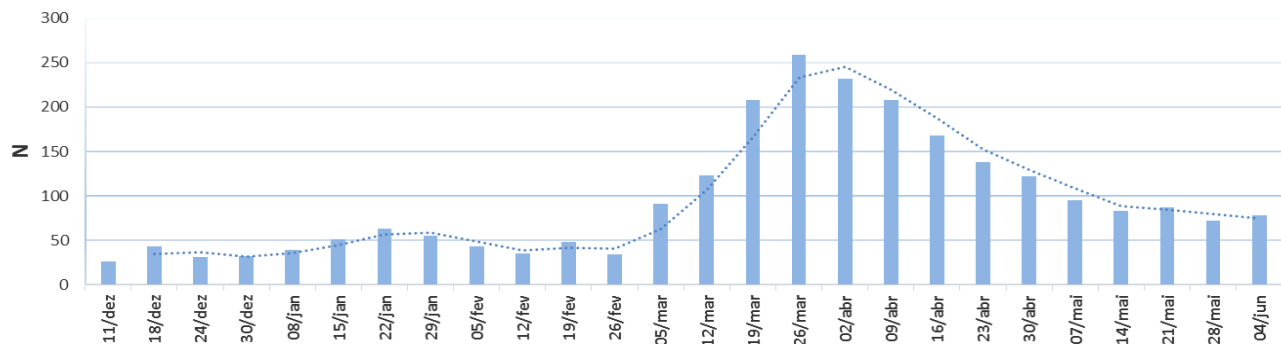
Fonte: SS/DVS/DTECD (Red Cap, E-sus, Sivep), 22/02/2020 a 25/06/2021, sujeito à alteração

Casos confirmados pelo SARS-CoV-2, por data de primeiros sintomas e média móvel de 7 dias. Guarulhos, 2020 e 2021



Fonte: SS/DVS/DTECD (Red Cap, E-sus, Sivep), 11/12/2020 a 04/06/2021, sujeito à alteração

Óbitos confirmados pelo SARS-CoV-2, por data de evolução e média móvel de 7 dias. Guarulhos, 2020 e 2021



Fonte: SS/DVS/DTECD (Sivep), 11/12/2020 a 04/06/2021, sujeito à alteração