

GUARULHOS/SP

COVID - 19: Situação Epidemiológica – 61



Atualização: 02/07/2021, 2021, 13 h

Vacinas Aplicadas: 617.550

Dose única: 7.654

1ª Dose: 486.174

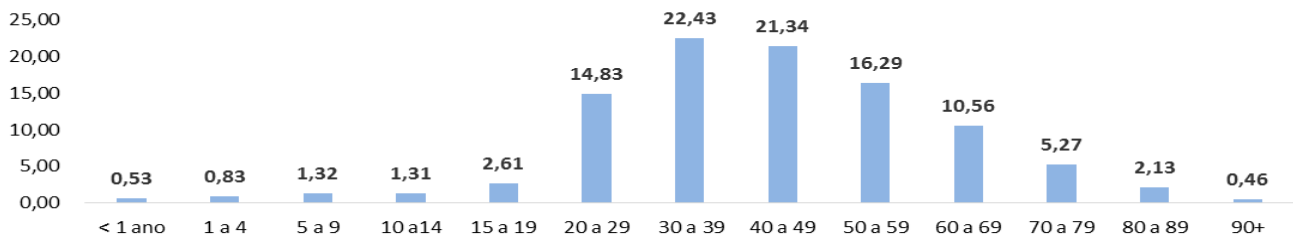
2ª Dose: 123.722

COVID-19: casos confirmados, % de cura, óbitos e letalidade, Guarulhos, 2020 e 2021

Confirmados	Recuperados	Óbitos	Letalidade
73.528	68.135	4.350	5,92%

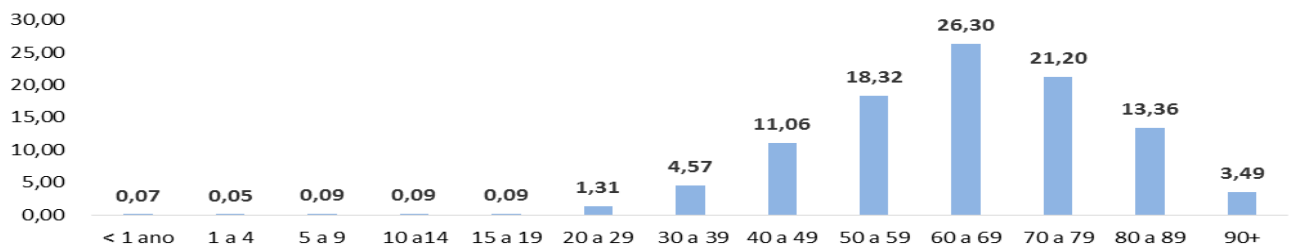
Fonte: SS/DVS/DTECD (Red Cap, E-sus, Sivep), 22/02/2020 a 02/07/2021, sujeito à alteração

COVID 19: Percentual de casos confirmados , por faixa etária, residentes em Guarulhos, 2020 e 2021



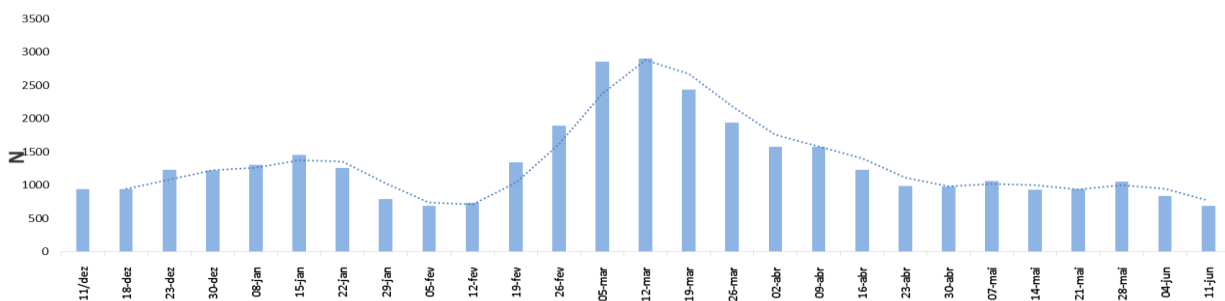
Fonte: SS/DVS/DTECD (Red Cap, E-sus, Sivep), 22/02/2020 a 02/07/2021, sujeito à alteração

COVID 19: Percentual de óbitos confirmados , por faixa etária, residentes em Guarulhos, 2020 e 2021



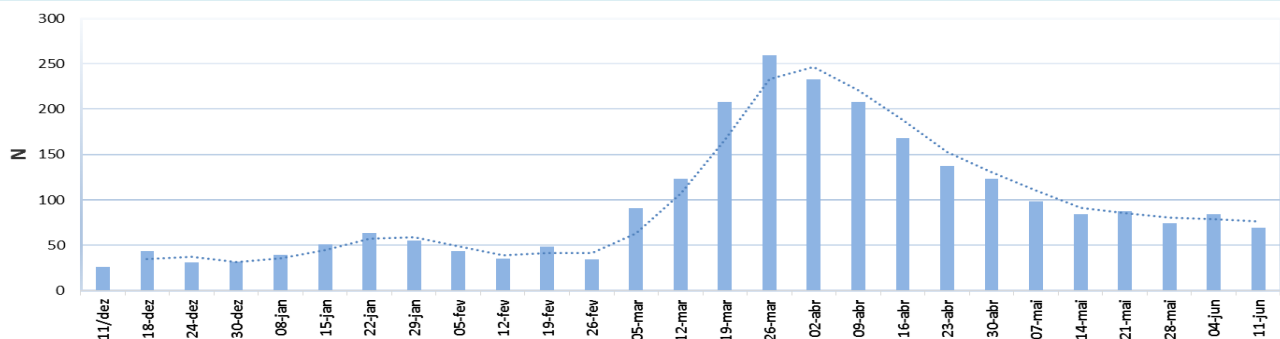
Fonte: SS/DVS/DTECD (Red Cap, E-sus, Sivep), 22/02/2020 a 02/07/2021, sujeito à alteração

Casos confirmados pelo SARS-CoV-2, por data de primeiros sintomas e média móvel de 7 dias. Guarulhos, 2020 e 2021



Fonte: SS/DVS/DTECD (Red Cap, E-sus, Sivep), 11/12/2020 a 11/06/2021, sujeito à alteração

Óbitos confirmados pelo SARS-CoV-2, por data de evolução e média móvel de 7 dias. Guarulhos, 2020 e 2021



Fonte: SS/DVS/DTECD (Sivep), 11/12/2020 a 11/06/2021, sujeito à alteração