



# GUARULHOS/SP

## COVID - 19: Situação Epidemiológica – 73



Atualização: 24/09/2021, 2021, 13h

**Vacinas Aplicadas: 1.700.062**

**Dose única: 37.199**

**1ª Dose: 1.016.769**

**2ª Dose: 641.828**

**3ª Dose: 4.266**

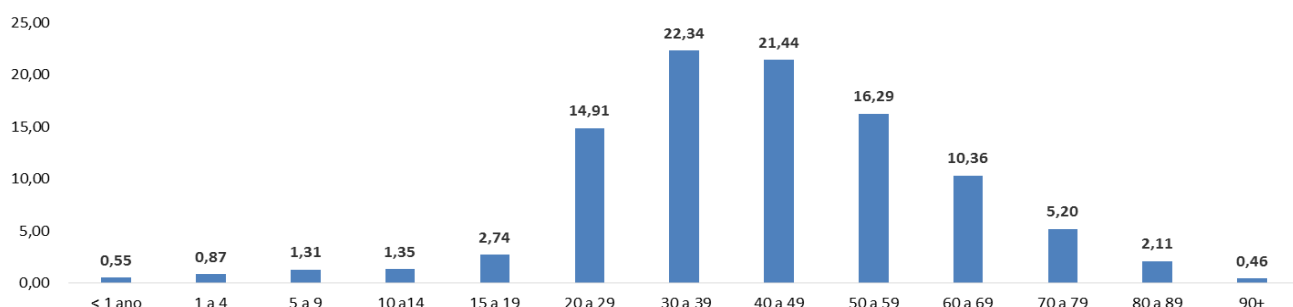
Fonte: <https://vacinaja.sp.gov.br/vacinometro>, 24/09/2021, visualizado as 13h00 - sujeito à alteração

### COVID-19: casos confirmados, % de cura, óbitos e letalidade, Guarulhos, 2020 e 2021

Confirmados	Recuperados	Óbitos	Letalidade
<b>80.899</b>	<b>75.322</b>	<b>4.855</b>	<b>6,00%</b>

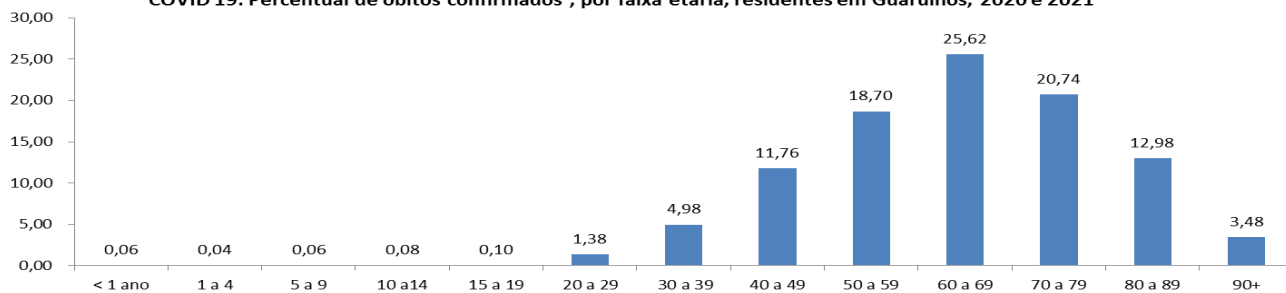
Fonte: SS/DVS/DTECD (Red Cap, E-sus, Sivep), 19/02/2020 a 24/09/2021, sujeito à alteração.

### COVID 19: Percentual de casos confirmados , por faixa etária, residentes em Guarulhos, 2020 e 2021



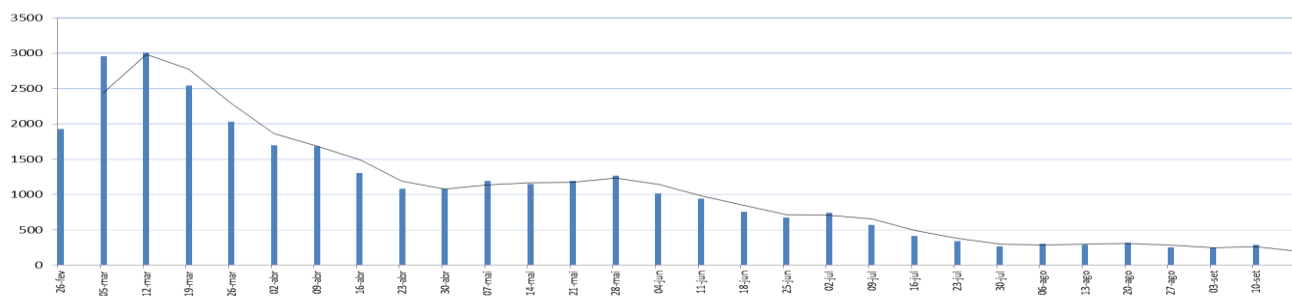
Fonte: SS/DVS/DTECD (Red Cap, E-sus, Sivep), 24/09/2021, sujeito à alteração.

### COVID 19: Percentual de óbitos confirmados , por faixa etária, residentes em Guarulhos, 2020 e 2021



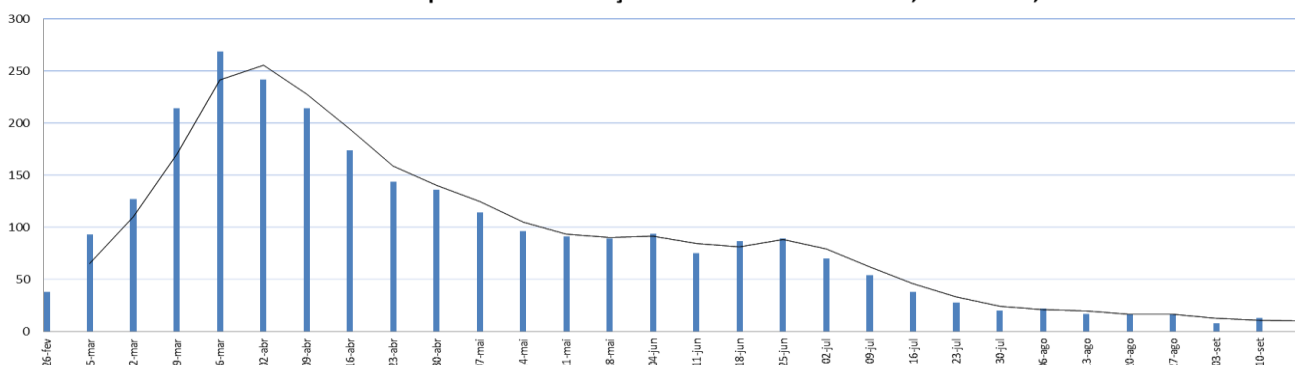
Fonte: SS/DVS/DTECD (Red Cap, E-sus, Sivep), 24/09/2021, sujeito à alteração.

### Covid-19: Casos confirmados por data de evolução e média móvel de 7 dias, Guarulhos, 2021



Fonte: SS/DVS/DTECD (Red Cap, E-sus, Sivep), 26/02/2021 a 17/09/2021, sujeito à alteração.

### Covid-19: Óbitos confirmados por data de evolução e média móvel de 7 dias, Guarulhos, 2021



Fonte: SS/DVS/DTECD (Red Cap, E-sus, Sivep), 26/02/2021 a 17/09/2021, sujeito à alteração.