



GUARULHOS/SP

COVID - 19: Situação Epidemiológica – 74



Atualização: 01/10/2021, 2021, 13h

Vacinas Aplicadas: 1.761.791
Dose única: 37.322
1ª Dose: 1.026.983
2ª Dose: 691.134
3ª Dose: 6.352

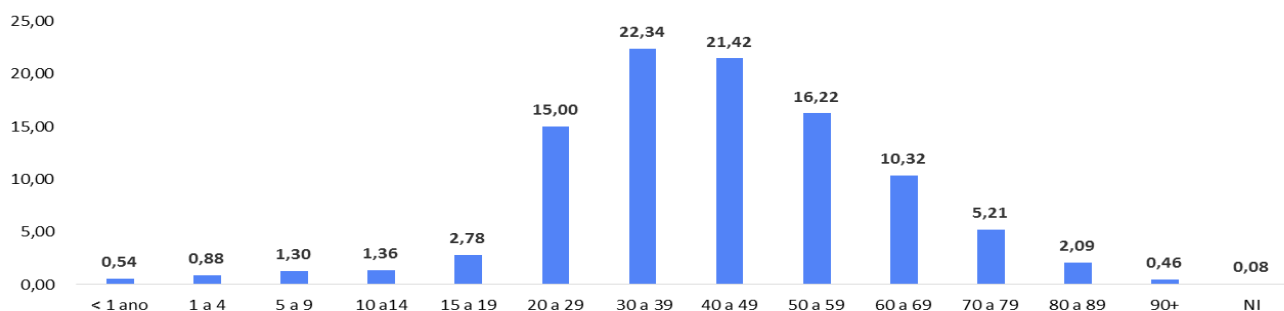
Fonte: <https://vacinaja.sp.gov.br/vacinometro>, 01/10/2021, visualizado as 13h00 - sujeito à alteração

COVID-19: casos confirmados, % de cura, óbitos e letalidade, Guarulhos, 2020 e 2021

Confirmados	Recuperados	Óbitos	Letalidade
82.161	76.565	4.868	5,92%

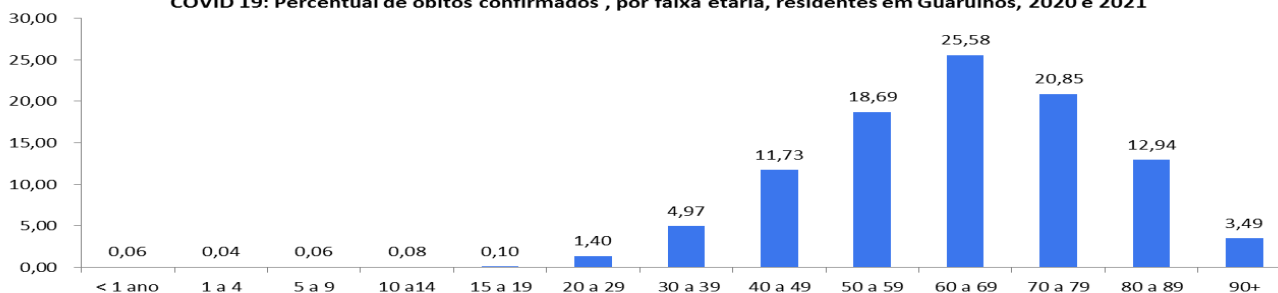
Fonte: SS/DVS/DTECD (Red Cap, E-sus, Sivep), 19/02/2020 a 01/10/2021, sujeito à alteração.

COVID 19: Percentual de casos confirmados , por faixa etária, residentes em Guarulhos, 2020 e 2021



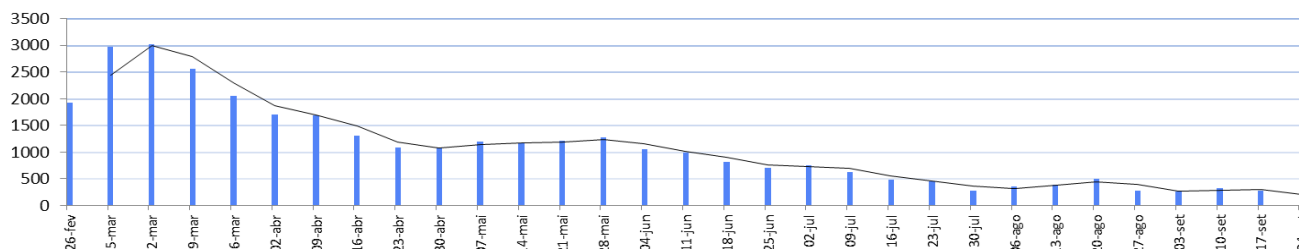
Fonte: SS/DVS/DTECD (Red Cap, E-sus, Sivep), 01/10/2021, sujeito à alteração.

COVID 19: Percentual de óbitos confirmados , por faixa etária, residentes em Guarulhos, 2020 e 2021



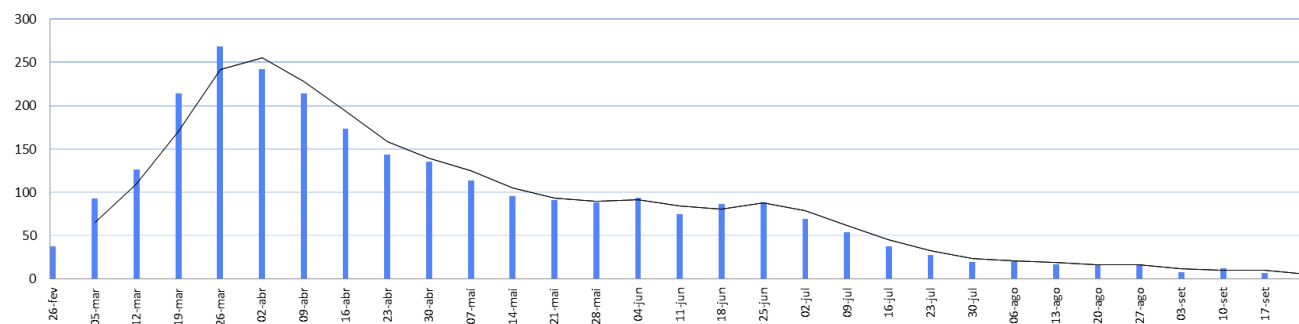
Fonte: SS/DVS/DTECD (Red Cap, E-sus, Sivep), 01/10/2021, sujeito à alteração.

Covid-19: Casos confirmados por data de evolução e média móvel de 7 dias, Guarulhos, 2021



Fonte: SS/DVS/DTECD (Red Cap, E-sus, Sivep), 26/02/2021 a 24/09/2021, sujeito à alteração.

Covid-19: Óbitos confirmados por data de evolução e média móvel de 7 dias, Guarulhos, 2021



Fonte: SS/DVS/DTECD (Red Cap, E-sus, Sivep), 26/02/2021 a 24/09/2021, sujeito à alteração.