

GUARULHOS/SP

COVID - 19: Situação Epidemiológica – 81



Atualização: 19/11/2021, 2021, 13h

Vacinas Aplicadas: 2.062.454
Dose única: 37.391
1ª Dose: 1.053.174
2ª Dose: 890.026
3ª Dose: 81.863

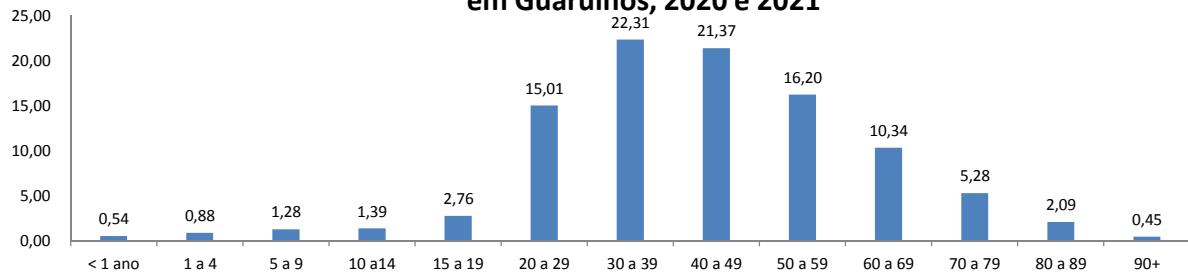
Fonte: <https://vacinaja.sp.gov.br/vacinometro>, 19/11/2021, visualizado as 13h00 - sujeito à alteração

COVID-19: casos confirmados, % de cura, óbitos e letalidade, Guarulhos, 2020 e 2021

Confirmados	Recuperados	Óbitos	Letalidade
85.428	79.752	4.977	5,83%

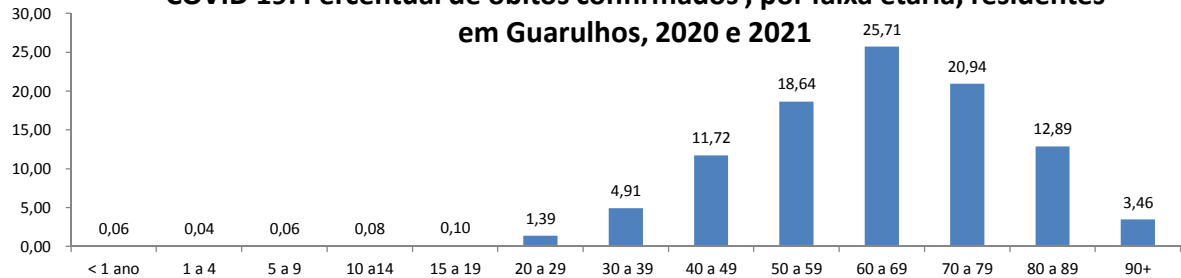
Fonte: SS/DVS/DTECD (Red Cap, E-sus, Sivep) 19/02/2020 a 19/11/2021, sujeito à alteração.

COVID 19: Percentual de casos confirmados, por faixa etária, residentes em Guarulhos, 2020 e 2021



Fonte: SS/DVS/DTECD (Red Cap, E-sus, SIVEP), 19/11/2021, sujeito à alteração.

COVID 19: Percentual de óbitos confirmados, por faixa etária, residentes em Guarulhos, 2020 e 2021



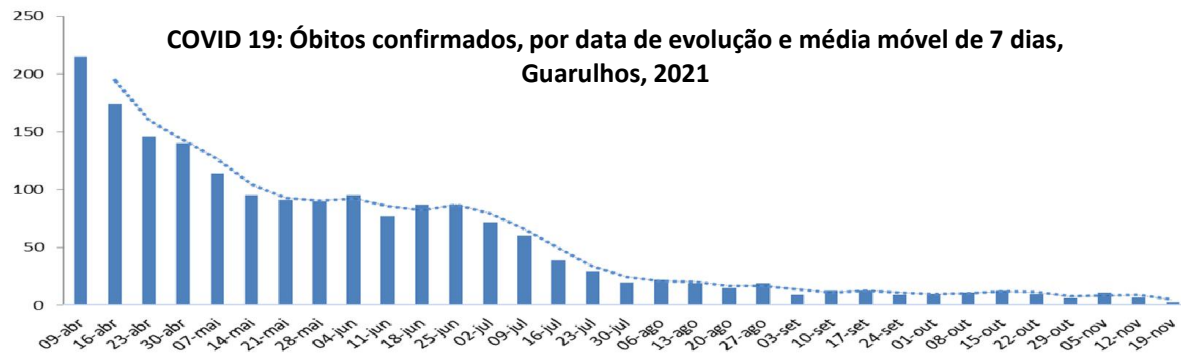
Fonte: SS/DVS/DTECD (SIVEP), 09/04/2021 à 19/11/2021, sujeito à alteração.

COVID 19: Casos confirmados, por data de evolução e média móvel de 7 dias, Guarulhos, 2021



Fonte: SS/DVS/DTECD (SIVEP), 09/04/2021 à 19/11/2021, sujeito à alteração.

COVID 19: Óbitos confirmados, por data de evolução e média móvel de 7 dias, Guarulhos, 2021



Fonte: SS/DVS/DTECD (SIVEP), 09/04/2021 à 19/11/2021, sujeito à alteração.