

# GUARULHOS/SP

## COVID - 19: Situação Epidemiológica – 82



Atualização: 26/11/2021, 2021, 13h

**Vacinas Aplicadas: 2.098.876**  
**Dose única: 37.395**  
**1ª Dose: 1.055.583**  
**2ª Dose: 914.110**  
**3ª Dose: 91.788**

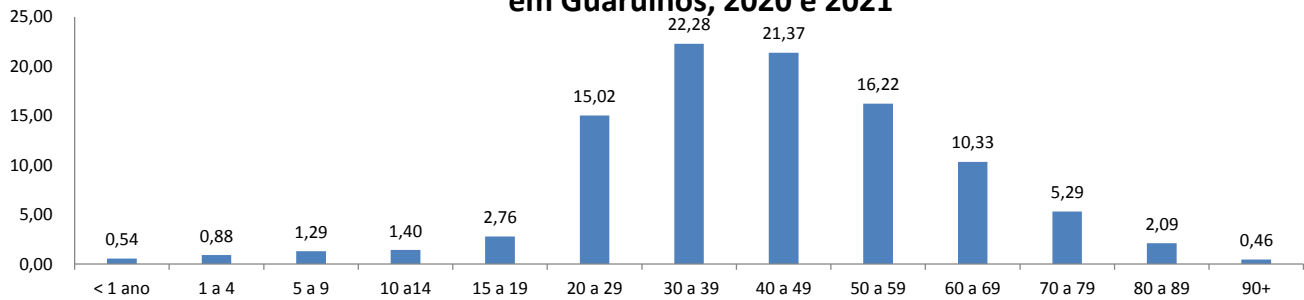
Fonte: <https://vacinaja.sp.gov.br/vacinometro>, 26/11/2021, visualizado as 13h00 - sujeito à alteração

### COVID-19: casos confirmados, recuperados, óbitos e % letalidade, Guarulhos, 2020 e 2021

Confirmados	Recuperados	Óbitos	Letalidade
<b>85.739</b>	<b>80.044</b>	<b>4.993</b>	<b>5,82%</b>

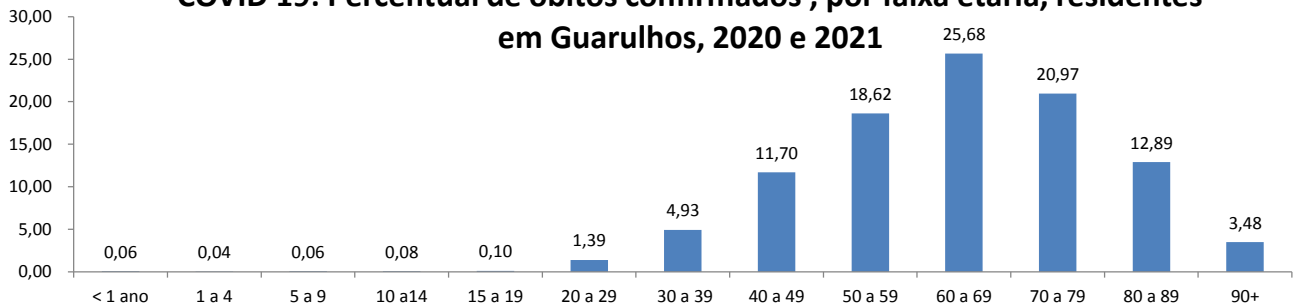
Fonte: SS/DVS/DTECD (Red Cap, E-sus, Sivep) 19/02/2020 a 26/11/2021, sujeito à alteração.

### COVID 19: Percentual de casos confirmados, por faixa etária, residentes em Guarulhos, 2020 e 2021



Fonte: SS/DVS/DTECD (Red Cap, E-sus, Sivep) 19/02/2020 a 26/11/2021, sujeito à alteração.

### COVID 19: Percentual de óbitos confirmados, por faixa etária, residentes em Guarulhos, 2020 e 2021



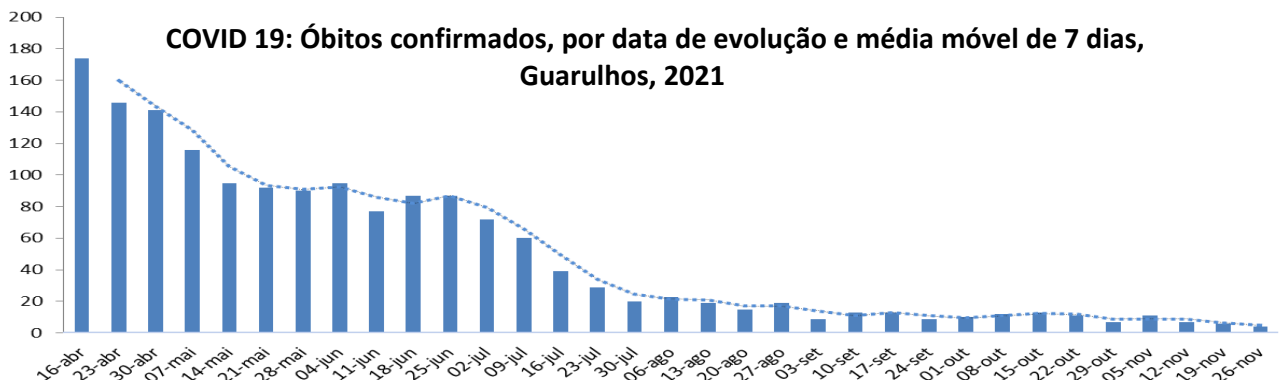
Fonte: SS/DVS/DTECD (Sivep) 19/02/2020 a 26/11/2021, sujeito à alteração.

### COVID 19: Casos confirmados, por data de evolução e média móvel de 7 dias, Guarulhos, 2021



Fonte: SS/DVS/DTECD (Red Cap, E-sus, Sivep) 19/02/2020 a 26/11/2021, sujeito à alteração.

### COVID 19: Óbitos confirmados, por data de evolução e média móvel de 7 dias, Guarulhos, 2021



Fonte: SS/DVS/DTECD (SIVEP), 16/04/2021 a 26/11/2021, sujeito à alteração.