

GUARULHOS/SP

COVID - 19: Situação Epidemiológica – 83



Atualização: 03/12/2021, 2021, 13h

Vacinas Aplicadas: 2.133.615

Dose única: 37.407

1ª Dose: 1.057.997

2ª Dose: 935.132

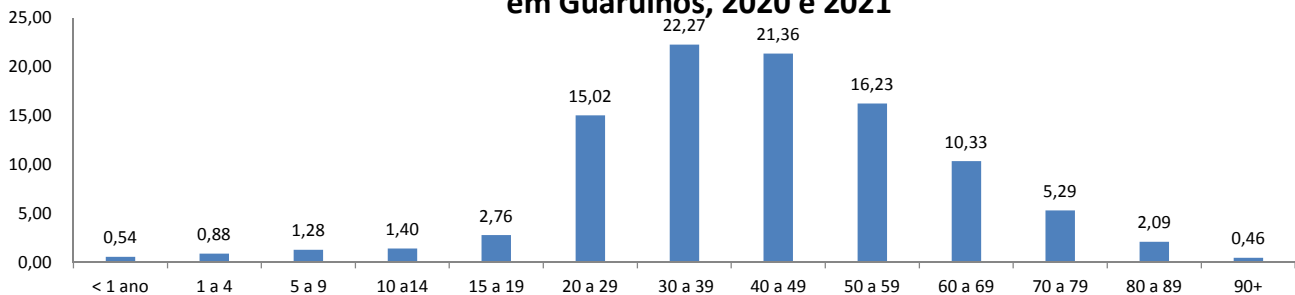
3ª Dose: 103.079

Fonte: <https://vacinaja.sp.gov.br/vacinometro>, 03/12/2021, visualizado as 13h00 - sujeito à alteração

COVID-19: casos confirmados, recuperados, óbitos e % letalidade, Guarulhos, 2020 e 2021			
Confirmados	Recuperados	Óbitos	Letalidade
85.957	80.278	4.999	5.82%

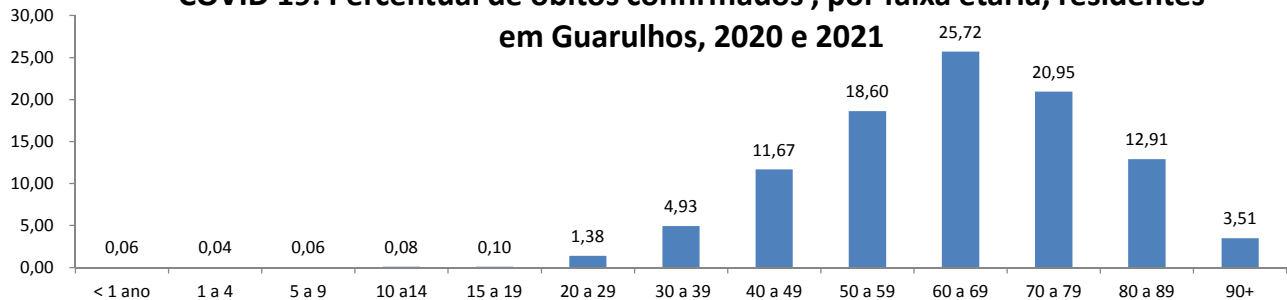
Fonte: SS/DVS/DTECD (Red Cap, E-sus, Sivep) 19/02/2020 a 03/12/2021, sujeito à alteração.

COVID 19: Percentual de casos confirmados , por faixa etária, residentes em Guarulhos, 2020 e 2021



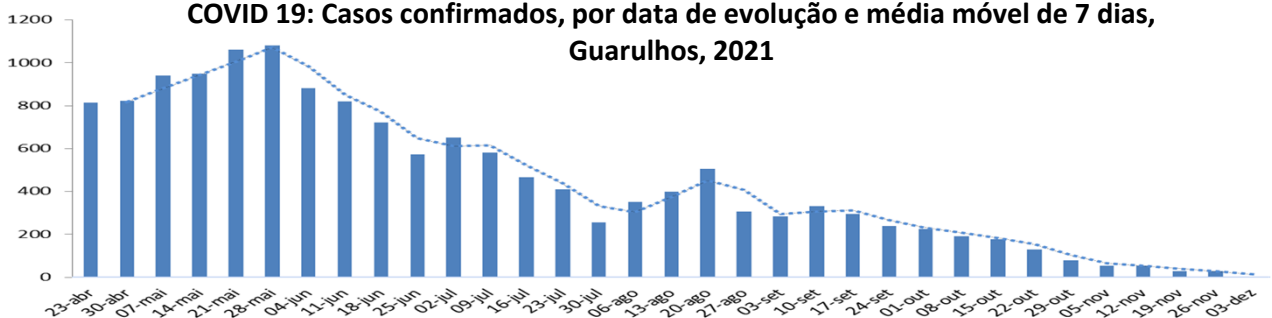
Fonte: SS/DVS/DTECD (Red Cap, E-sus, Sivep) 19/02/2020 a 03/12/2021, sujeito à alteração.

COVID 19: Percentual de óbitos confirmados , por faixa etária, residentes em Guarulhos, 2020 e 2021



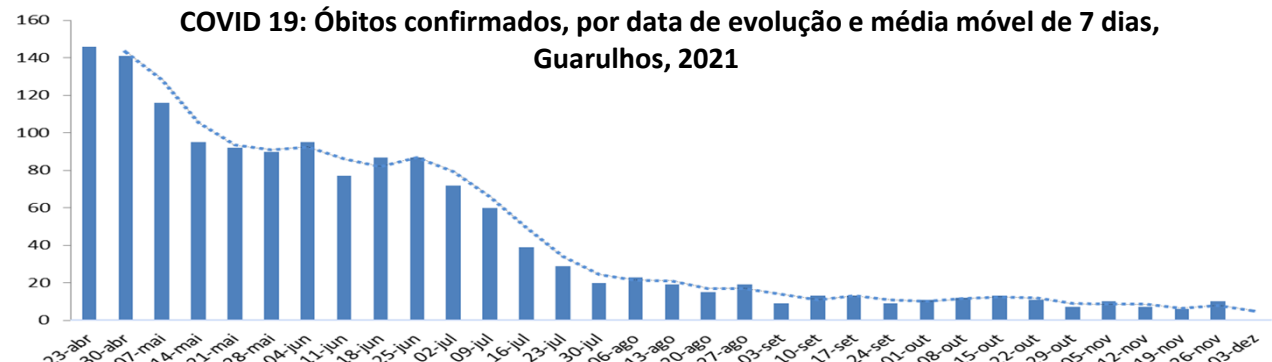
Fonte: SS/DVS/DTECD (Sivep) 19/02/2020 a 03/12/2021, sujeito à alteração.

COVID 19: Casos confirmados, por data de evolução e média móvel de 7 dias, Guarulhos, 2021



Fonte: SS/DVS/DTECD (Red Cap, E-sus, Sivep) 23/04/2021 a 03/12/2021, sujeito à alteração.

COVID 19: Óbitos confirmados, por data de evolução e média móvel de 7 dias, Guarulhos, 2021



Fonte: SS/DVS/DTECD (SIVEP), 23/04/2021 à 03/12/2021, sujeito à alteração.