

# GUARULHOS/SP

## COVID - 19: Situação Epidemiológica – 87



Atualização: 30/12/2021, 2021, 13h

**Vacinas Aplicadas: 2.272.055**  
**Dose única: 37.506**  
**1ª Dose: 1.063.812**  
**2ª Dose: 979.604**  
**3ª Dose: 191.133**

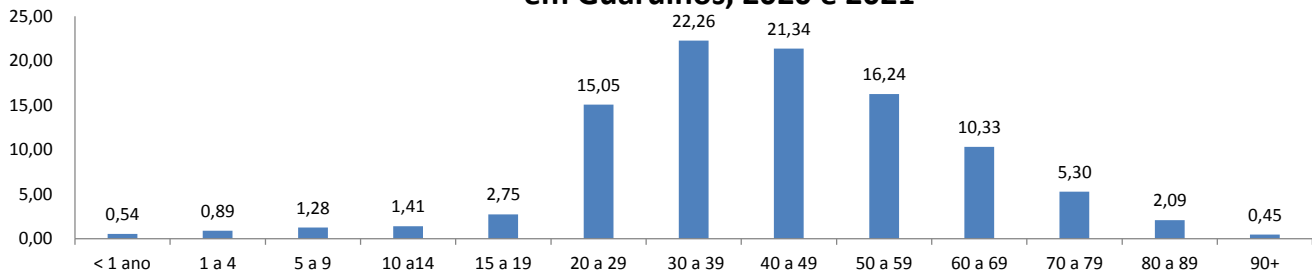
Fonte: <https://vacinaja.sp.gov.br/vacinometro>, 30/12/2021, visualizado as 13h00 - sujeito à alteração

**COVID-19: casos confirmados, recuperados, óbitos e % letalidade, Guarulhos, 2020 e 2021**

Confirmados	Recuperados	Óbitos	Letalidade
86.359	80.698	5.019	5,81%

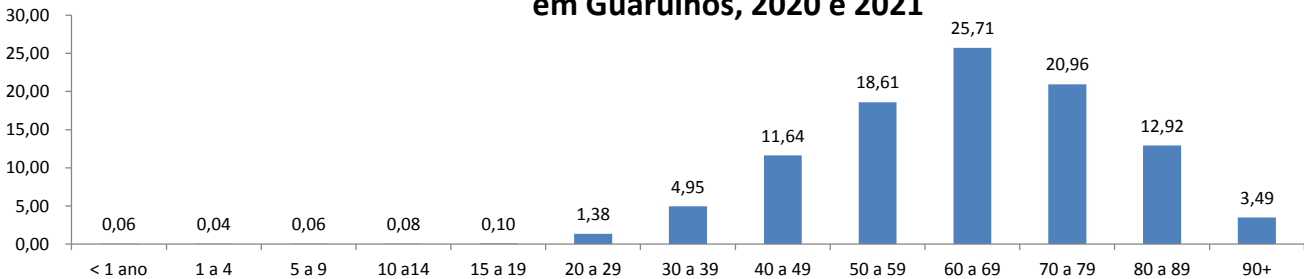
Fonte: SS/DVS/DTECD (Red Cap, E-sus, Sivep) 19/02/2020 a 30/12/2021, sujeito à alteração.

### COVID 19: Percentual de casos confirmados , por faixa etária, residentes em Guarulhos, 2020 e 2021



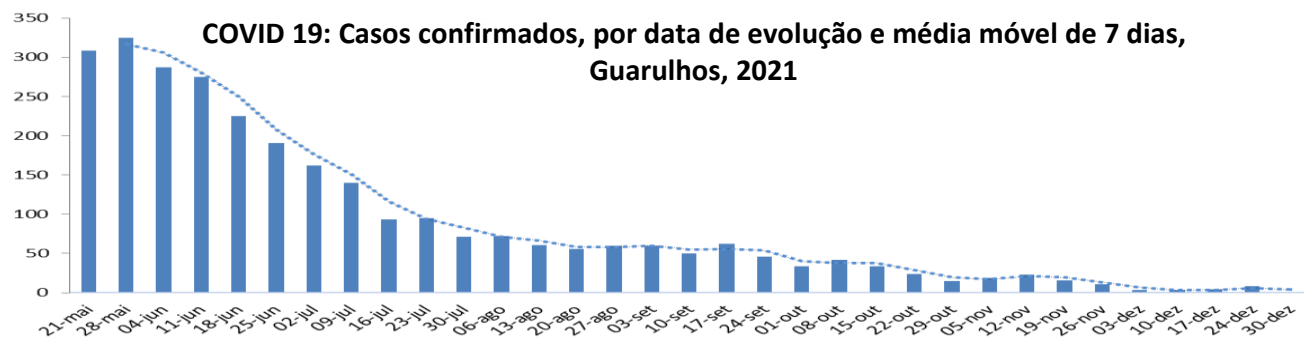
Fonte: SS/DVS/DTECD (Red Cap, E-sus, Sivep) 19/02/2020 a 30/12/2021, sujeito à alteração.

### COVID 19: Percentual de óbitos confirmados , por faixa etária, residentes em Guarulhos, 2020 e 2021



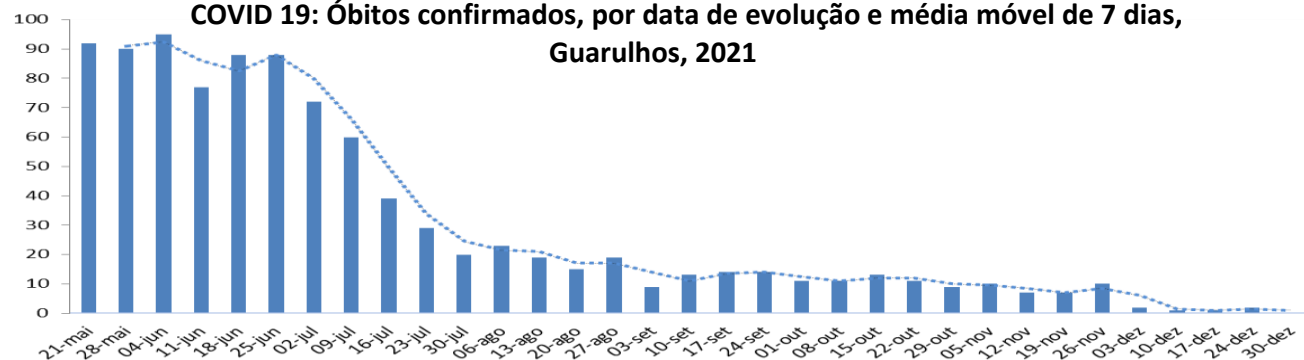
Fonte: SS/DVS/DTECD (Sivep) 19/02/2020 a 30/12/2021, sujeito à alteração.

### COVID 19: Casos confirmados, por data de evolução e média móvel de 7 dias, Guarulhos, 2021



Fonte: SS/DVS/DTECD (Red Cap, E-sus, Sivep) 21/05/2021 a 30/12/2021, sujeito à alteração.

### COVID 19: Óbitos confirmados, por data de evolução e média móvel de 7 dias, Guarulhos, 2021



Fonte: SS/DVS/DTECD (SIVEP), 21/05/2021 à 30/12/2021, sujeito à alteração.