

GUARULHOS/SP

COVID - 19: Situação Epidemiológica – 99



Atualização: 25/03/2022, 2022, 13h

Vacinas Aplicadas: 2.831.567

Dose única: 39.811

1ª Dose: 1.163.766

2ª Dose: 1.057.527

3ª Dose: 570.463

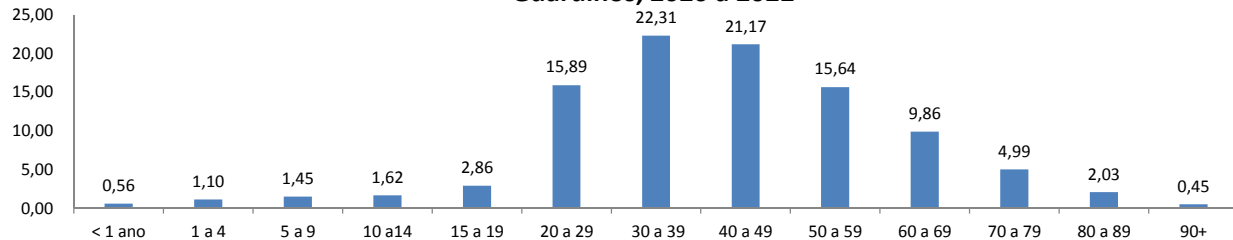
Fonte: <https://vacinaja.sp.gov.br/vacinometro>, 25/03/2022, visualizado as 13h00 - sujeito à alteração

COVID-19: casos confirmados, óbitos e % letalidade, Guarulhos, 2020 à 2022

Confirmados	Recuperados	Óbitos	Letalidade
107.645	101.599	5.340	4.96%

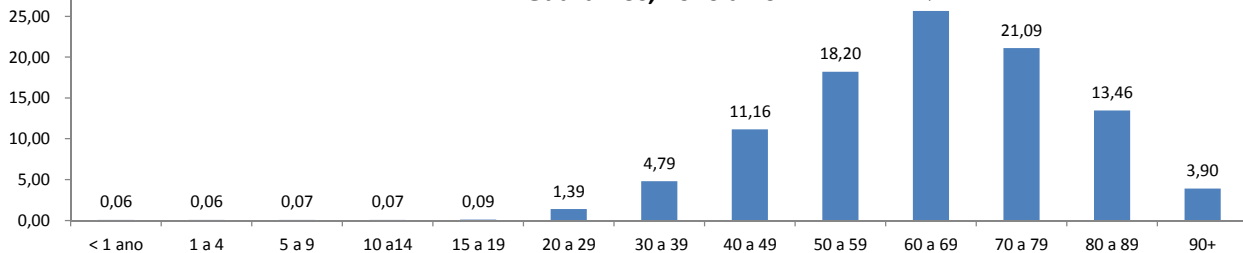
Fonte: SS/DVS/DTECD (Red Cap, E-sus ultimo banco, Sivep) 19/02/2020 a 25/03/2022, sujeito à alteração.

COVID 19: Percentual de casos confirmados , por faixa etária, residentes em Guarulhos, 2020 à 2022



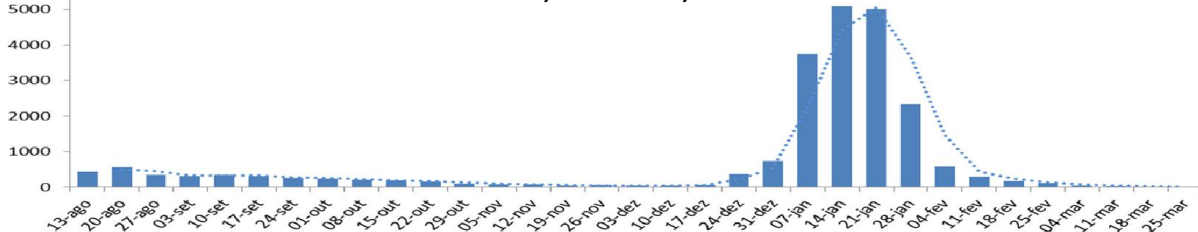
Fonte: SS/DVS/DTECD (Red Cap, E-sus ultimo banco, Sivep) 19/02/2020 a 25/03/2022, sujeito à alteração.

COVID 19: Percentual de óbitos confirmados , por faixa etária, residentes em Guarulhos, 2020 à 2022



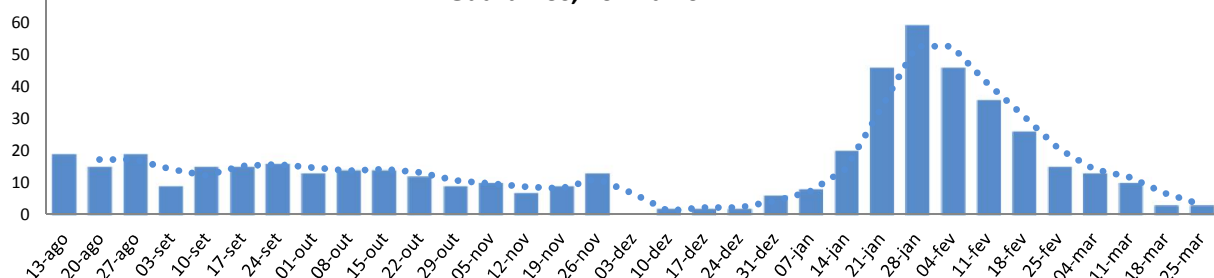
Fonte: SS/DVS/DTECD (Sivep) 19/02/2020 a 25/03/2022, sujeito à alteração.

COVID 19: Casos confirmados, por data de primeiros sintomas e média móvel de 7 dias, Guarulhos, 2021 à 2022



Fonte: SS/DVS/DTECD (Red Cap, E-sus ultimo banco, Sivep) 13/08/2021 a 25/03/2022, sujeito à alteração.

COVID 19: Óbitos confirmados, por data de evolução e média móvel de 7 dias, Guarulhos, 2021 à 2022



Fonte: SS/DVS/DTECD (SIVEP), 13/08/2021 a 25/03/2022, sujeito à alteração.