

GUARULHOS/SP

COVID - 19: Situação Epidemiológica – 103



Atualização: 20/04/2022, 2022, 13h

Vacinas Aplicadas: 2.938.784

Dose única: 40.306

1ª Dose: 1.172.820

2ª Dose: 1.078.761

3ª Dose: 646.897

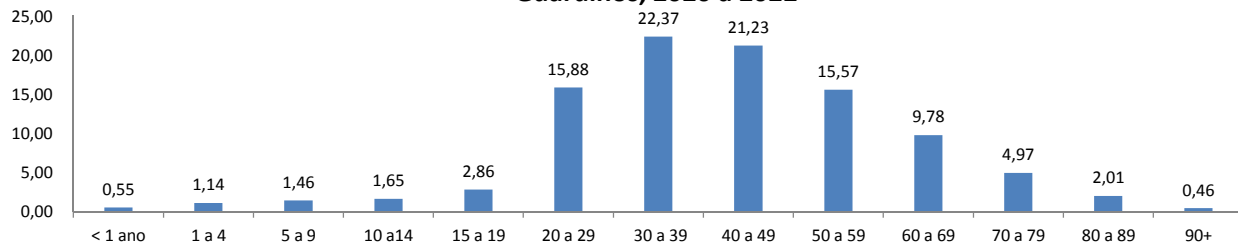
Fonte: <https://vacinaja.sp.gov.br/vacinometro>, 20/04/2022, visualizado as 13h00 - sujeito à alteração

COVID-19: casos confirmados, óbitos e % letalidade, Guarulhos, 2020 à 2022

Confirmados	Recuperados	Óbitos	Letalidade
110.228	104.222	5.352	4,86%

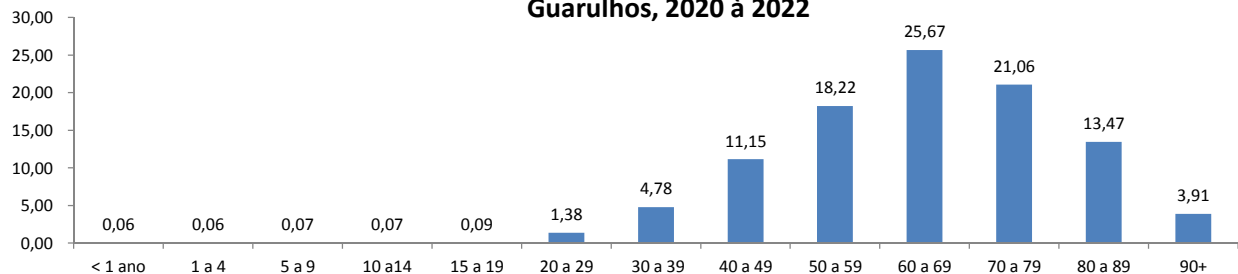
Fonte: SS/DVS/DTECD (Red Cap, E-sus ultimo banco, Sivep) 19/02/2020 a 20/04/2022, sujeito à alteração.

COVID 19: Percentual de casos confirmados , por faixa etária, residentes em Guarulhos, 2020 à 2022



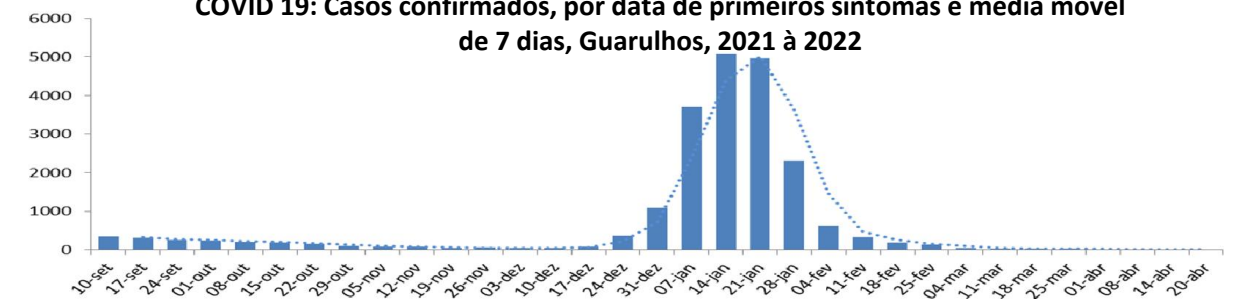
Fonte: SS/DVS/DTECD (Red Cap, E-sus ultimo banco, Sivep) 19/02/2020 a 20/04/2022, sujeito à alteração.

COVID 19: Percentual de óbitos confirmados , por faixa etária, residentes em Guarulhos, 2020 à 2022



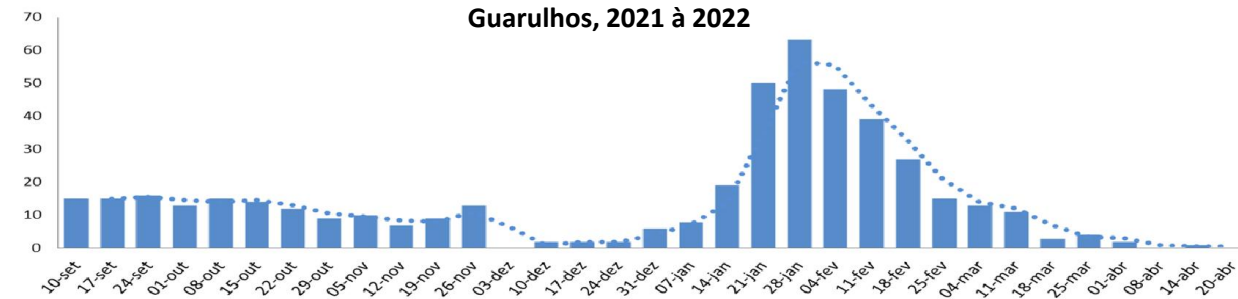
Fonte: SS/DVS/DTECD (Sivep) 19/02/2020 a 20/04/2022, sujeito à alteração.

COVID 19: Casos confirmados, por data de primeiros sintomas e média móvel de 7 dias, Guarulhos, 2021 à 2022



Fonte: SS/DVS/DTECD (SIVEP), 10/09/2021 à 20/04/2022, sujeito à alteração.

COVID 19: Óbitos confirmados, por data de evolução e média móvel de 7 dias, Guarulhos, 2021 à 2022



Fonte: SS/DVS/DTECD (SIVEP), 10/09/2021 à 20/04/2022, sujeito à alteração.