

GUARULHOS/SP

COVID - 19: Situação Epidemiológica – 106



Atualização: 13/05/2022, 2022, 13h

Vacinas Aplicadas: 3.002.965

Dose única: 40.466

1ª Dose: 1.177.378

2ª Dose: 1.090.065

3ª Dose: 695.056

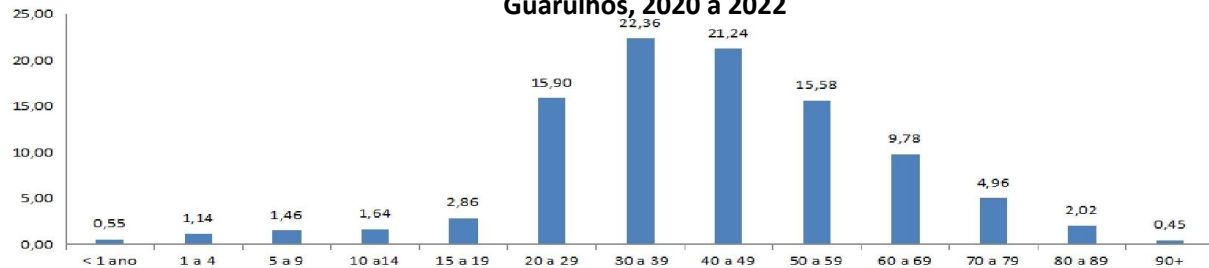
Fonte: <https://vacinaja.sp.gov.br/vacinometro>, 13/05/2022, visualizado as 13h00 - sujeito à alteração

COVID-19: casos confirmados, óbitos e % letalidade, Guarulhos, 2020 à 2022

Confirmados	Recuperados	Óbitos	Letalidade
112.134	106.134	5.367	4.79%

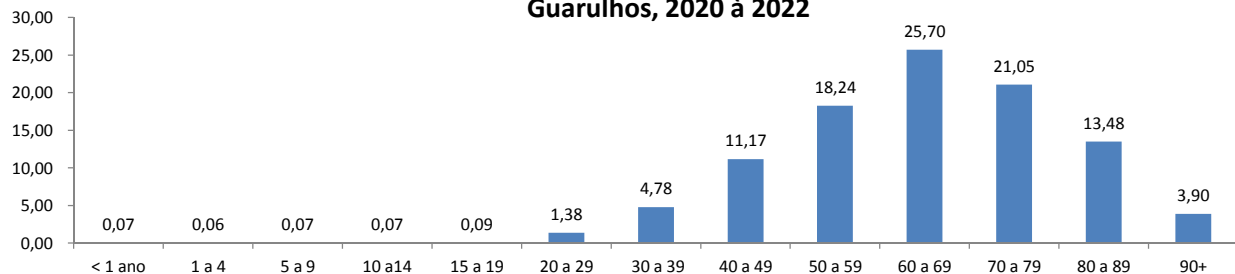
Fonte: SS/DVS/DTECD (Red Cap, E-sus ultimo banco, Sivep) 19/02/2020 a 13/05/2022, sujeito à alteração.

COVID 19: Percentual de casos confirmados , por faixa etária, residentes em Guarulhos, 2020 à 2022



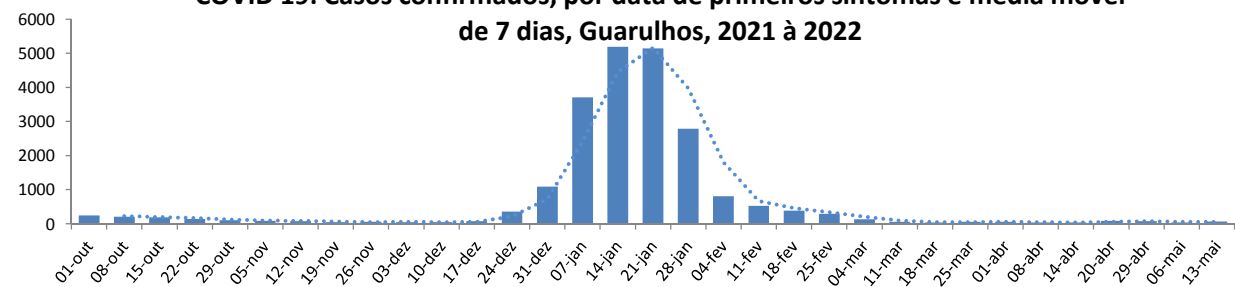
Fonte: SS/DVS/DTECD (Red Cap, E-sus ultimo banco, Sivep) 19/02/2020 a 13/05/2022, sujeito à alteração.

COVID 19: Percentual de óbitos confirmados , por faixa etária, residentes em Guarulhos, 2020 à 2022



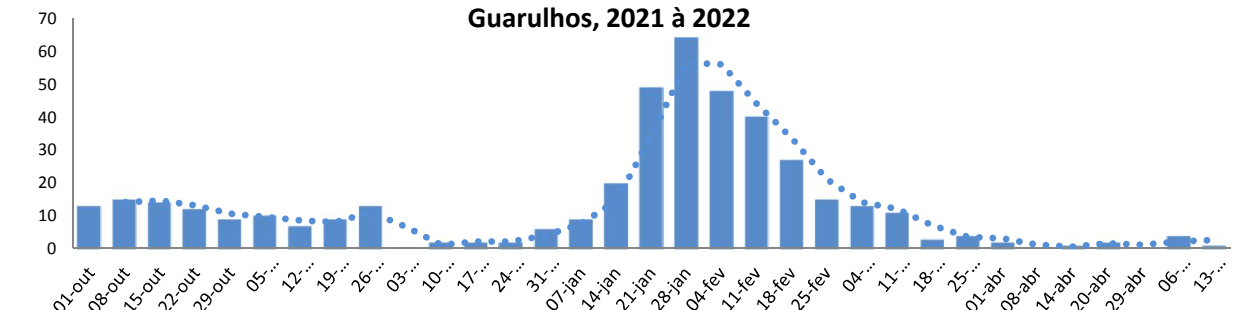
Fonte: SS/DVS/DTECD (Red Cap, E-sus ultimo banco, Sivep) 19/02/2020 a 13/05/2022, sujeito à alteração.

COVID 19: Casos confirmados, por data de primeiros sintomas e média móvel de 7 dias, Guarulhos, 2021 à 2022



Fonte: SS/DVS/DTECD (SIVEP), 01/10/2021 à 13/05/2022, sujeito à alteração.

COVID 19: Óbitos confirmados, por data de evolução e média móvel de 7 dias, Guarulhos, 2021 à 2022



Fonte: SS/DVS/DTECD (SIVEP), 01/10/2021 à 13/05/2022, sujeito à alteração.