

# GUARULHOS/SP

## COVID - 19: Situação Epidemiológica – 108



Atualização: 27/05/2022, 2022, 13h

**Vacinas Aplicadas: 3.032.741**

**Dose única: 40.566**

**1ª Dose: 1.179.702**

**2ª Dose: 1.096.304**

**3ª Dose: 716.179**

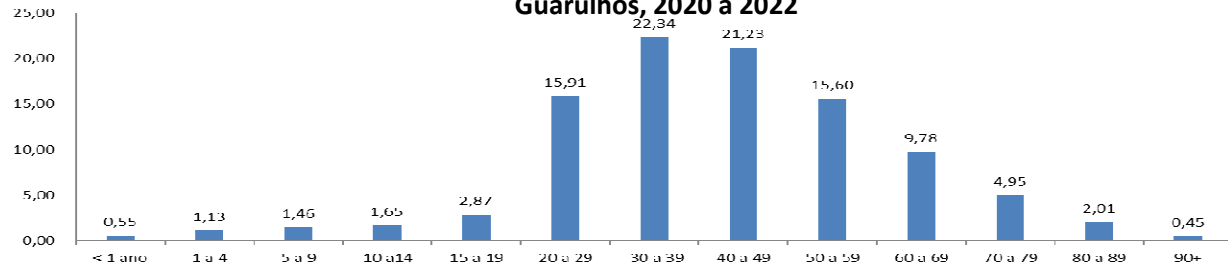
Fonte: <https://vacinaja.sp.gov.br/vacinometro>, 27/05/2022, visualizado as 13h00 - sujeito à alteração

### COVID-19: casos confirmados, óbitos e % letalidade, Guarulhos, 2020 à 2022

Confirmados	Recuperados	Óbitos	Letalidade
<b>112.427</b>	<b>106.443</b>	<b>5.377</b>	<b>4,78%</b>

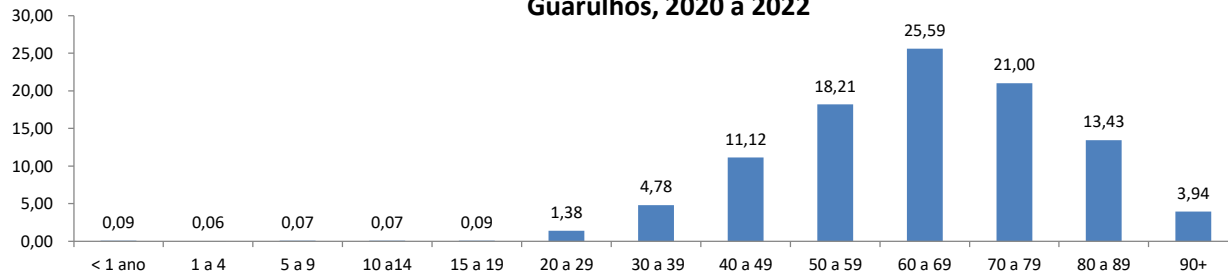
Fonte: SS/DVS/DTECD (Red Cap, E-sus, Sivep) 19/02/2020 a 27/05/2022, sujeito à alteração.

### COVID 19: Percentual de casos confirmados, por faixa etária, residentes em Guarulhos, 2020 à 2022



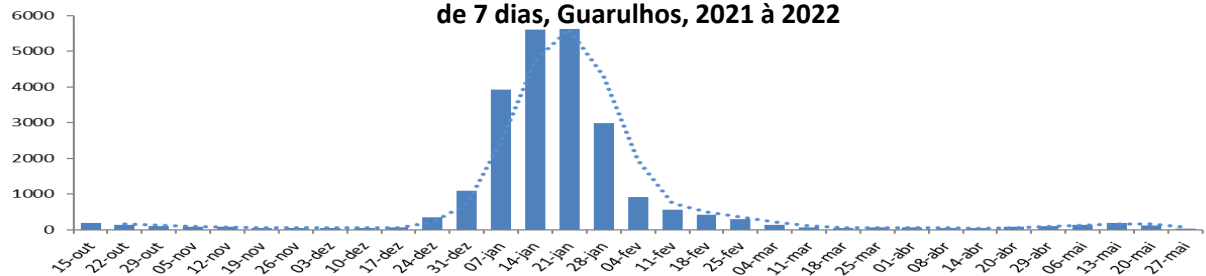
Fonte: SS/DVS/DTECD (Red Cap, E-sus, Sivep) 19/02/2020 a 27/05/2022, sujeito à alteração.

### COVID 19: Percentual de óbitos confirmados, por faixa etária, residentes em Guarulhos, 2020 à 2022



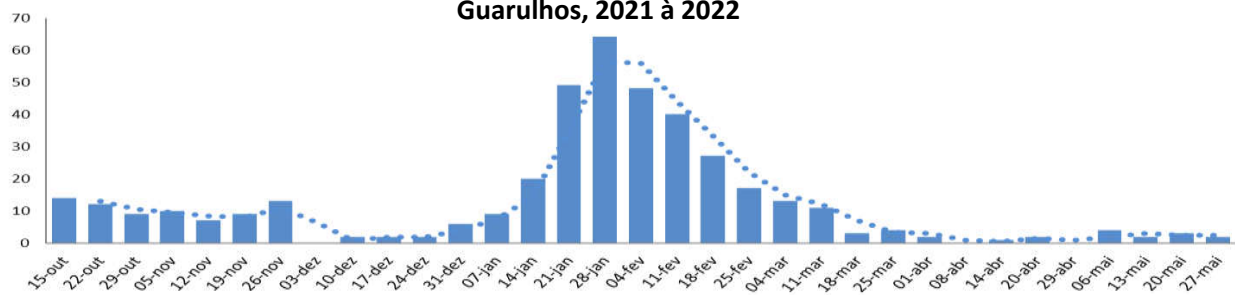
Fonte: SS/DVS/DTECD (Red Cap, E-sus, Sivep) 19/02/2020 a 27/05/2022, sujeito à alteração.

### COVID 19: Casos confirmados, por data de primeiros sintomas e média móvel de 7 dias, Guarulhos, 2021 à 2022



Fonte: SS/DVS/DTECD (SIVEP), 15/10/2021 à 27/05/2022, sujeito à alteração.

### COVID 19: Óbitos confirmados, por data de evolução e média móvel de 7 dias, Guarulhos, 2021 à 2022



Fonte: SS/DVS/DTECD (SIVEP), 15/10/2021 à 27/05/2022, sujeito à alteração.