

GUARULHOS/SP

COVID - 19: Situação Epidemiológica – 107



Atualização: 20/05/2022, 2022, 13h

Vacinas Aplicadas: 3.017.244

Dose única: 40.522

1ª Dose: 1.178.428

2ª Dose: 1.093.141

3ª Dose: 705.153

Fonte: <https://vacinaja.sp.gov.br/vacinometro>, 20/05/2022, visualizado as 13h00 - sujeito à alteração

COVID-19: casos confirmados, óbitos e % letalidade, Guarulhos, 2020 à 2022

Confirmados	Recuperados	Óbitos	Letalidade
112.142	106.162	5.370	4,79%

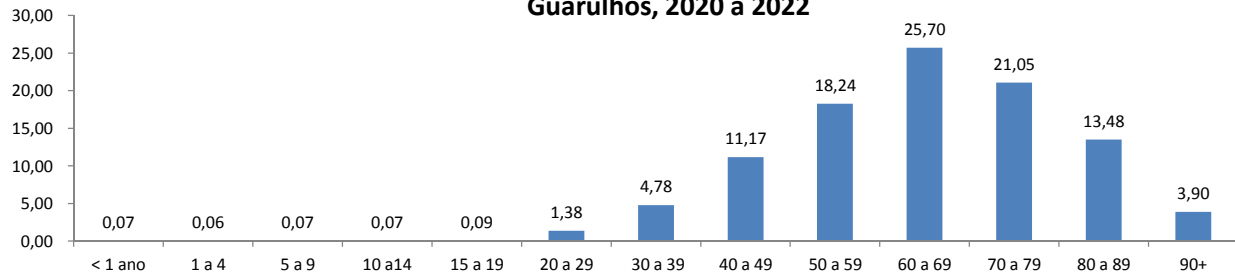
Fonte: SS/DVS/DTECD (Red Cap, E-sus ultimo banco 13/05/2021, Sivep) 19/02/2020 a 20/05/2022, sujeito à alteração.

COVID 19: Percentual de casos confirmados , por faixa etária, residentes em Guarulhos, 2020 à 2022



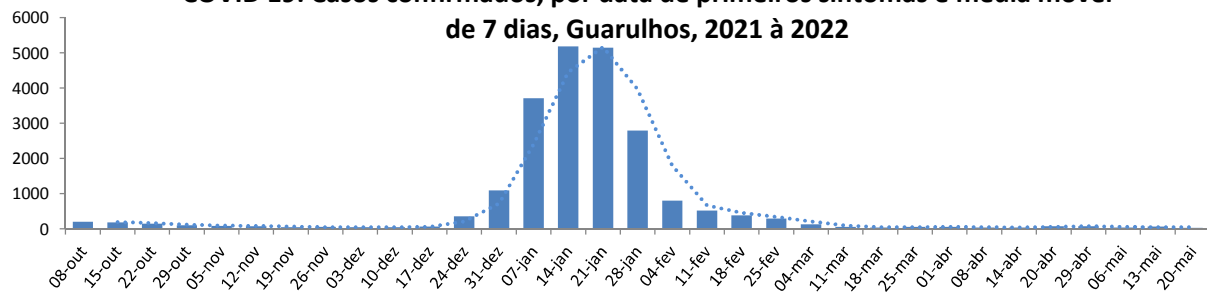
Fonte: SS/DVS/DTECD (Red Cap, E-sus ultimo banco 13/05/2022, Sivep) 19/02/2020 a 20/05/2022, sujeito à alteração.

COVID 19: Percentual de óbitos confirmados , por faixa etária, residentes em Guarulhos, 2020 à 2022



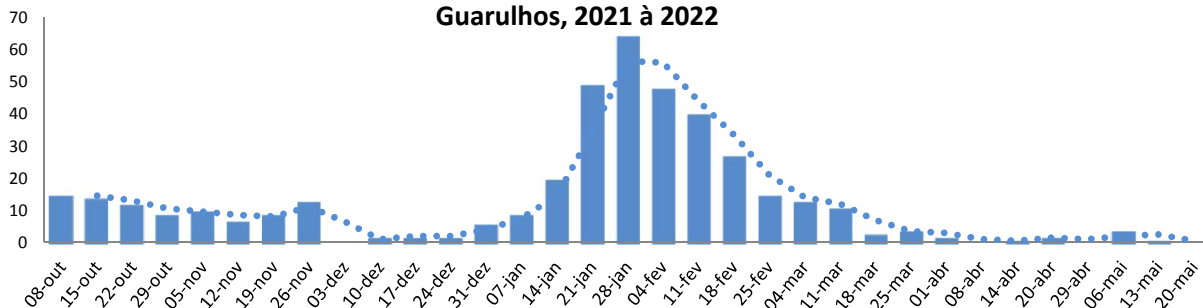
Fonte: SS/DVS/DTECD (Red Cap, E-sus ultimo banco 13/05/2022, Sivep) 19/02/2020 a 20/05/2022, sujeito à alteração.

COVID 19: Casos confirmados, por data de primeiros sintomas e média móvel de 7 dias, Guarulhos, 2021 à 2022



Fonte: SS/DVS/DTECD (SIVEP), 08/10/2021 à 20/05/2022, sujeito à alteração. ÚLTIMO BANCO ESUS 13/05/2022

COVID 19: Óbitos confirmados, por data de evolução e média móvel de 7 dias, Guarulhos, 2021 à 2022



Fonte: SS/DVS/DTECD (SIVEP), 08/10/2021 à 20/05/2022, sujeito à alteração.