

# GUARULHOS/SP

## COVID - 19: Situação Epidemiológica – 109



Atualização: 03/06/2022, 2022, 13h

**Vacinas Aplicadas: 3.048.758**

**Dose única: 40.581**

**1ª Dose: 1.180.806**

**2ª Dose: 1.098.896**

**3ª Dose: 728.475**

Fonte: <https://vacinaja.sp.gov.br/vacinometro>, 03/06/2022, visualizado as 13h00 - sujeito à alteração

### COVID-19: casos confirmados, óbitos e % letalidade, Guarulhos, 2020 à 2022

Confirmados	Recuperados	Óbitos	Letalidade
<b>113.037</b>	<b>107.069</b>	<b>5.377</b>	<b>4,76%</b>

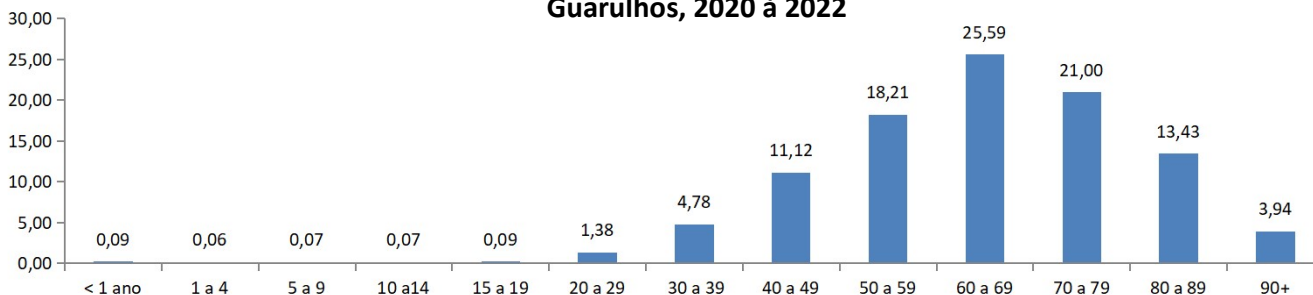
Fonte: SS/DVS/DTECD (Red Cap, E-sus, Sivep) 19/02/2020 a 03/06/2022, sujeito à alteração.

### COVID 19: Percentual de casos confirmados , por faixa etária, residentes em Guarulhos, 2020 à 2022

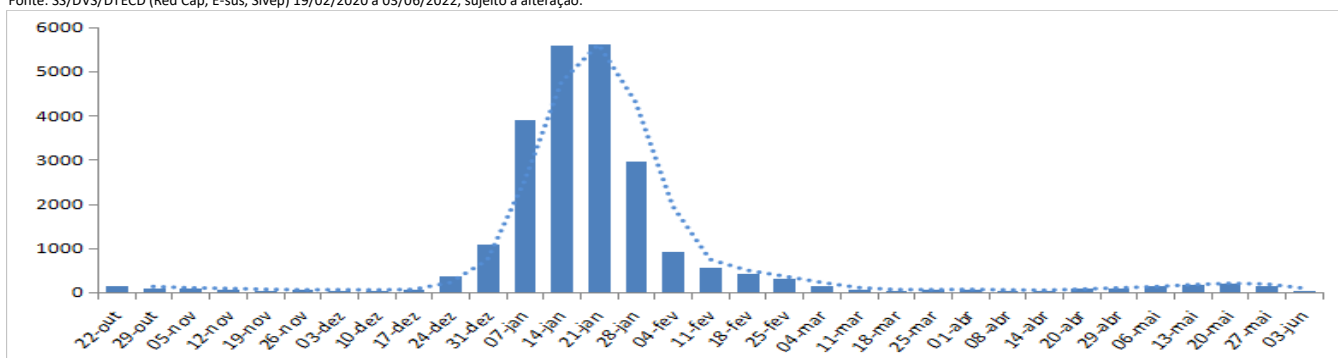


Fonte: SS/DVS/DTECD (Red Cap, E-sus, Sivep) 19/02/2020 a 03/06/2022, sujeito à alteração.

### COVID 19: Percentual de óbitos confirmados , por faixa etária, residentes em Guarulhos, 2020 à 2022

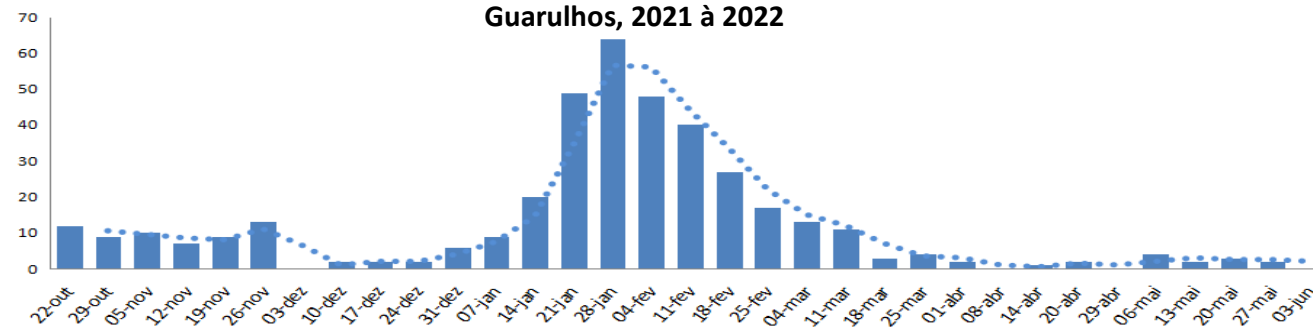


Fonte: SS/DVS/DTECD (Red Cap, E-sus, Sivep) 19/02/2020 a 03/06/2022, sujeito à alteração.



Fonte: SS/DVS/DTECD (SIVEP), 22/10/2021 a 03/06/2022, sujeito à alteração.

### COVID 19: Óbitos confirmados, por data de evolução e média móvel de 7 dias, Guarulhos, 2021 à 2022



Fonte: SS/DVS/DTECD (SIVEP), 22/10/2021 a 03/06/2022, sujeito à alteração.