

# GUARULHOS/SP

## COVID - 19: Situação Epidemiológica – 110



Atualização: 10/06/2022, 2022, 13h

**Vacinas Aplicadas: 3.089.096**  
**Dose única: 40.632**  
**1ª Dose: 1.182.395**  
**2ª Dose: 1.102.025**  
**3ª Dose: 764.044**

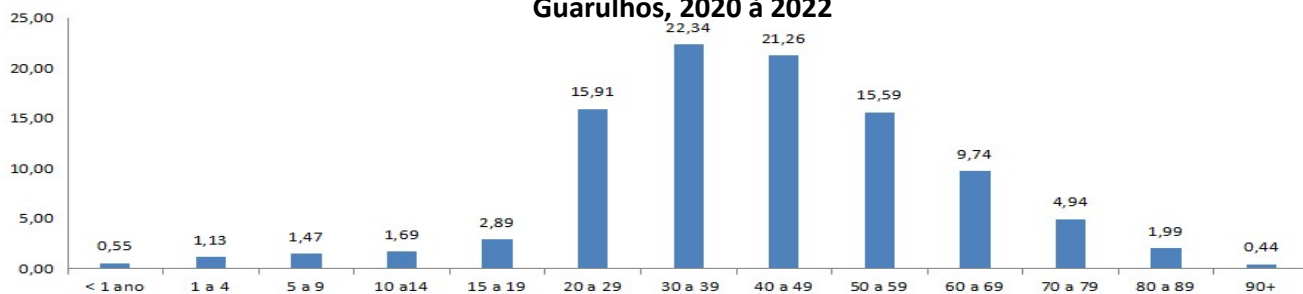
Fonte: <https://vacinaja.sp.gov.br/vacinometro>, 10/06/2022, visualizado as 13h00 - sujeito à alteração

### COVID-19: casos confirmados, óbitos e % letalidade, Guarulhos, 2020 à 2022

Confirmados	Recuperados	Óbitos	Letalidade
<b>113.513</b>	<b>107.527</b>	<b>5.382</b>	<b>4,74%</b>

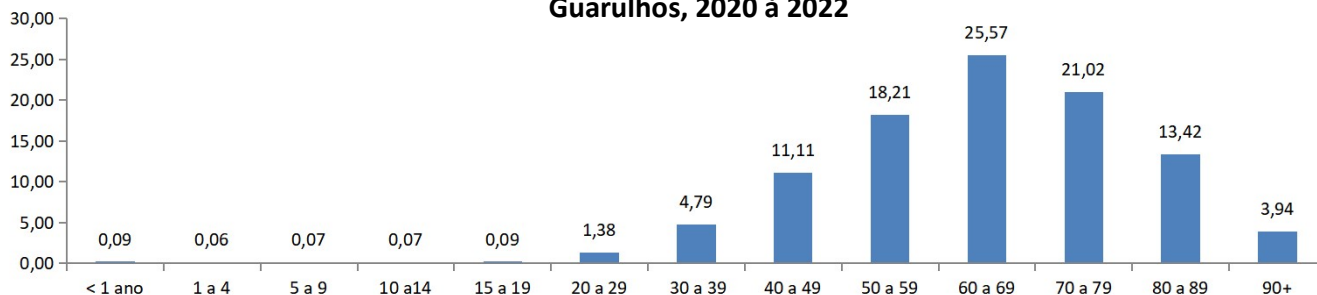
Fonte: SS/DVS/DTECD (Red Cap, E-sus, Sivep) 19/02/2020 a 10/06/2022, sujeito à alteração.

### COVID 19: Percentual de casos confirmados , por faixa etária, residentes em Guarulhos, 2020 à 2022



Fonte: SS/DVS/DTECD (Red Cap, E-sus, Sivep) 19/02/2020 a 10/06/2022, sujeito à alteração.

### COVID 19: Percentual de óbitos confirmados , por faixa etária, residentes em Guarulhos, 2020 à 2022



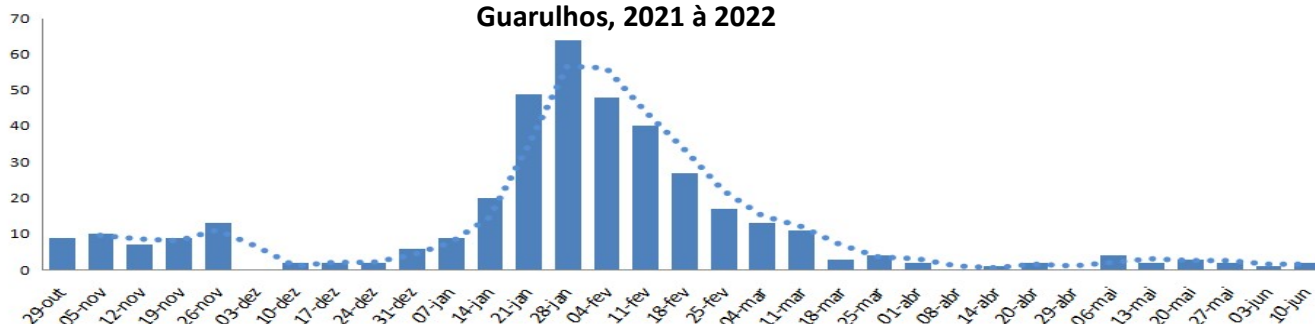
Fonte: SS/DVS/DTECD (Red Cap, E-sus, Sivep) 19/02/2020 a 10/06/2022, sujeito à alteração.

### COVID 19: Casos confirmados, por data de primeiros sintomas e média móvel de 7 dias, Guarulhos, 2021 à 2022



Fonte: SS/DVS/DTECD (SIVEP), 29/10/2021 à 10/06/2022, sujeito à alteração.

### COVID 19: Óbitos confirmados, por data de evolução e média móvel de 7 dias, Guarulhos, 2021 à 2022



Fonte: SS/DVS/DTECD (SIVEP), 29/10/2021 à 10/06/2022, sujeito à alteração.