

GUARULHOS/SP

COVID - 19: Situação Epidemiológica – 111



Atualização: 15/06/2022, 2022, 13h

Vacinas Aplicadas: 3.112.755

Dose única: 40.676

1ª Dose: 1.183.695

2ª Dose: 1.104.122

Adicional: 784.262

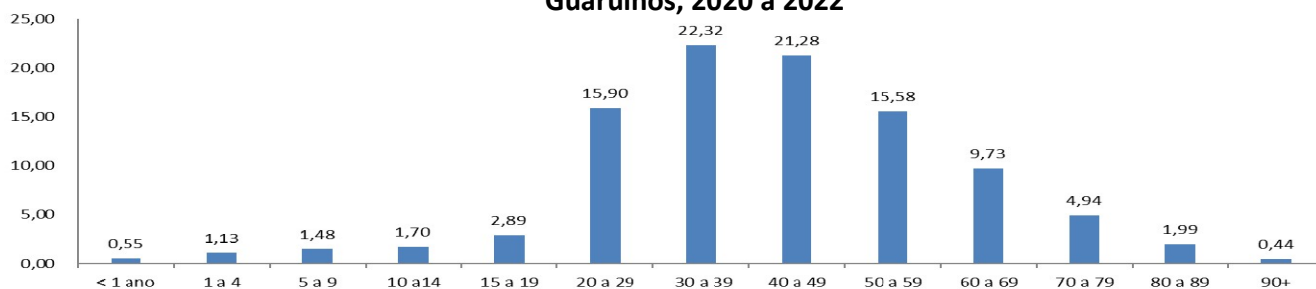
Fonte: <https://vacinaja.sp.gov.br/vacinometro>, 15/06/2022, visualizado as 13h00 - sujeito à alteração

COVID-19: casos confirmados, óbitos e % letalidade, Guarulhos, 2020 à 2022

Confirmados	Recuperados	Óbitos	Letalidade
114.072	108.073	5.388	4,72%

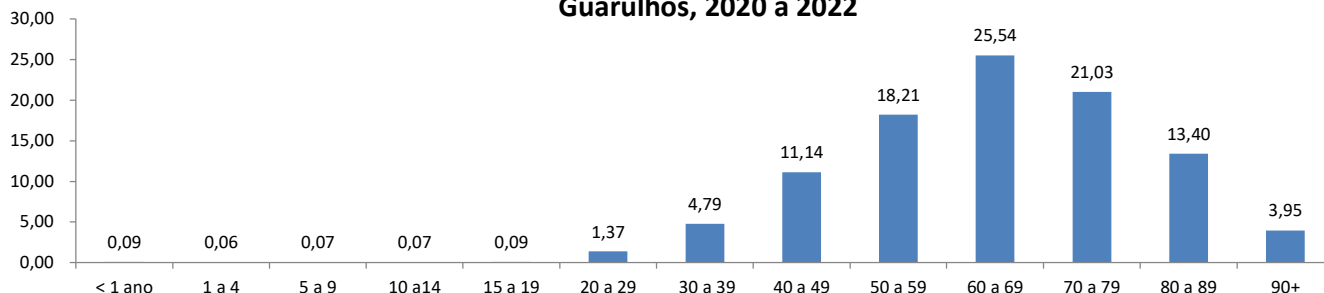
Fonte: SS/DVS/DTECD (Red Cap, E-sus, Sivep) 19/02/2020 a 15/06/2022, sujeito à alteração.

COVID 19: Percentual de casos confirmados , por faixa etária, residentes em Guarulhos, 2020 à 2022



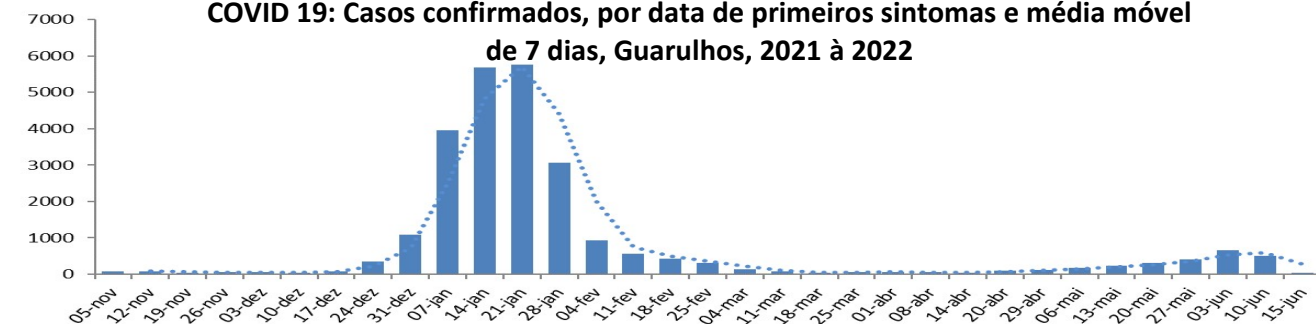
Fonte: SS/DVS/DTECD (Red Cap, E-sus, Sivep) 19/02/2020 a 15/06/2022, sujeito à alteração.

COVID 19: Percentual de óbitos confirmados , por faixa etária, residentes em Guarulhos, 2020 à 2022



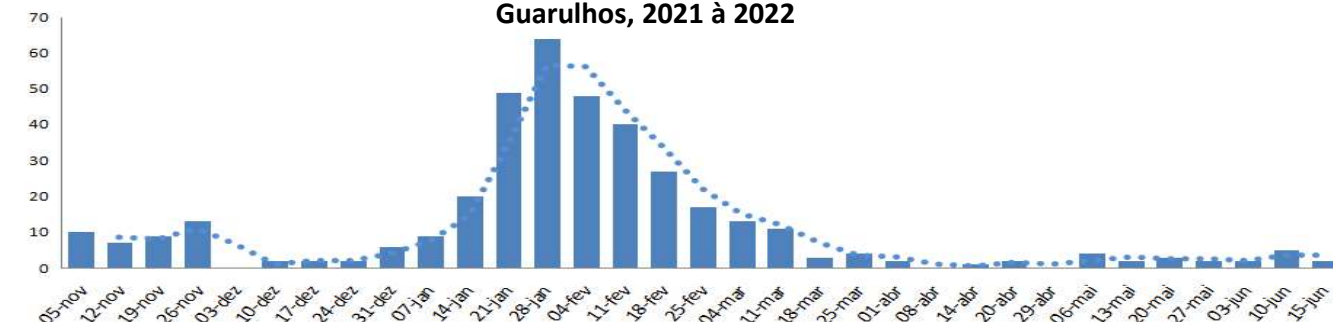
Fonte: SS/DVS/DTECD (Red Cap, E-sus, Sivep) 19/02/2020 a 15/06/2022, sujeito à alteração.

COVID 19: Casos confirmados, por data de primeiros sintomas e média móvel de 7 dias, Guarulhos, 2021 à 2022



Fonte: SS/DVS/DTECD (SIVEP), 05/11/2021 à 15/06/2022, sujeito à alteração.

COVID 19: Óbitos confirmados, por data de evolução e média móvel de 7 dias, Guarulhos, 2021 à 2022



Fonte: SS/DVS/DTECD (SIVEP), 05/11/2021 à 15/06/2022, sujeito à alteração.