



GUARULHOS/SP

COVID - 19: Situação Epidemiológica – 117



Atualização: 29/07/2022, 2022, 13h

Vacinas Aplicadas: 3.285.162

1ª Dose: 1.234.042

2ª Dose: 1.115.632

Adicional: 935.488

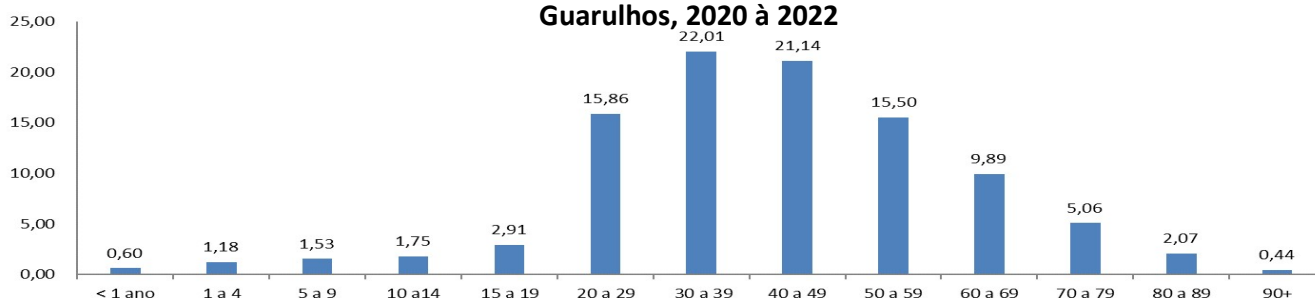
Fonte: <https://vacivida.sp.gov.br/imunizacao>, 22/07/2022, Vacinômetro sistema inoperante em 29/07/2022, dados sujeitos à alterações.

COVID-19: casos confirmados, óbitos e % letalidade, Guarulhos, 2020 à 2022

Confirmados	Recuperados	Óbitos	Letalidade
122.955	116.851	5.433	4,42%

Fonte: SS/DVS/DTECD (Red Cap, E-sus, Sivep) 19/02/2020 a 29/07/2022, sujeito à alteração.

COVID 19: Percentual de casos confirmados , por faixa etária, residentes em Guarulhos, 2020 à 2022



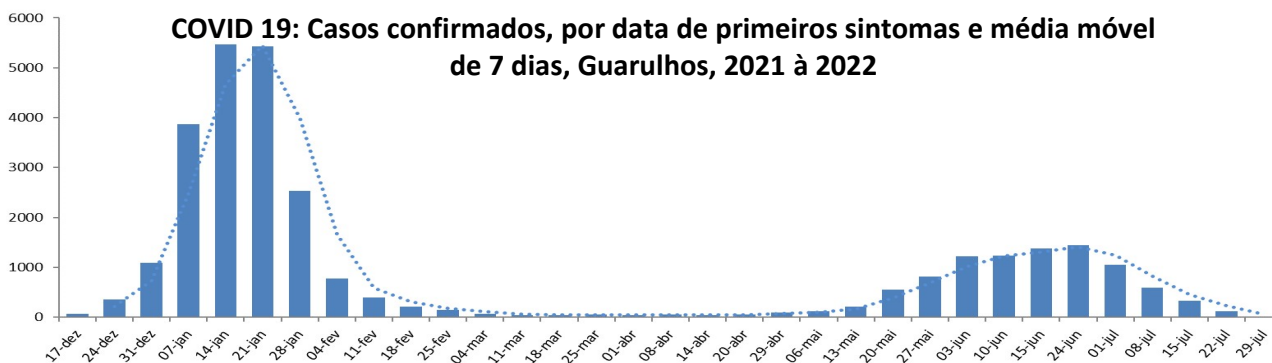
Fonte: SS/DVS/DTECD (Red Cap, E-sus, Sivep) 19/02/2020 a 29/07/2022, sujeito à alteração.

COVID 19: Percentual de óbitos confirmados , por faixa etária, residentes em Guarulhos, 2020 à 2022



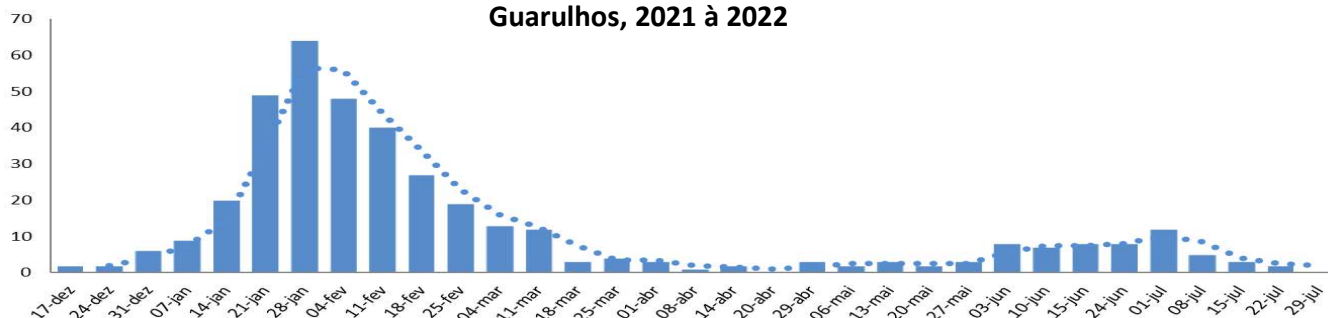
Fonte: SS/DVS/DTECD (Sivep) 19/02/2020 a 29/07/2022, sujeito à alteração.

COVID 19: Casos confirmados, por data de primeiros sintomas e média móvel de 7 dias, Guarulhos, 2021 à 2022



Fonte: SS/DVS/DTECD (SIVEP), 17/12/2021 à 29/07/2022, sujeito à alteração.

COVID 19: Óbitos confirmados, por data de evolução e média móvel de 7 dias, Guarulhos, 2021 à 2022



Fonte: SS/DVS/DTECD (SIVEP), 17/12/2021 à 29/07/2022, sujeito à alteração. **