

# GUARULHOS/SP

## COVID - 19: Situação Epidemiológica – 121



Atualização: 26/08/2022, 2022, 13h

**Vacinas Aplicadas: 3.385.753**

**1ª Dose: 1.197.028**

**2ª Dose: 1.122.444**

**ÚNICA: 40.964**

**1ª Dose adicional: 733.184**

**2ª Dose adicional: 291.299**

**3ª Dose adicional: 820**

**4ª Dose adicional: 14**

Fonte: <https://vacinaja.sp.gov.br/vacinometro>, 26/08/2022, visualizado as 12h07 - sujeito à alteração

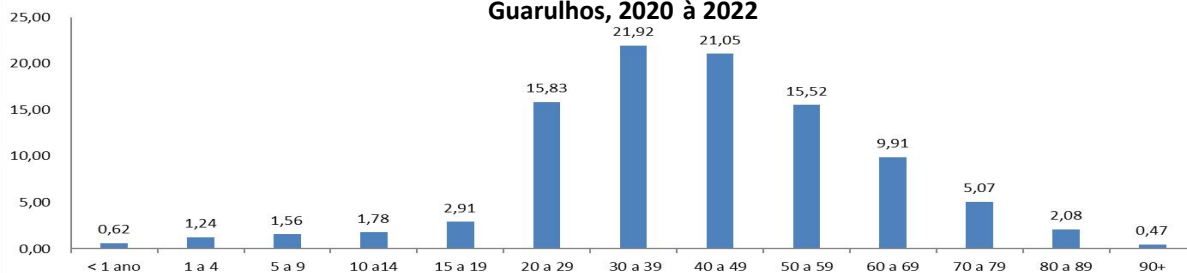
### COVID-19: casos confirmados, óbitos e % letalidade, Guarulhos, 2020 à 2022

Confirmados	Recuperados	Óbitos	Letalidade
124.948	118.827	5.487	4,39%

\* Data do último óbito: 21/08/2022

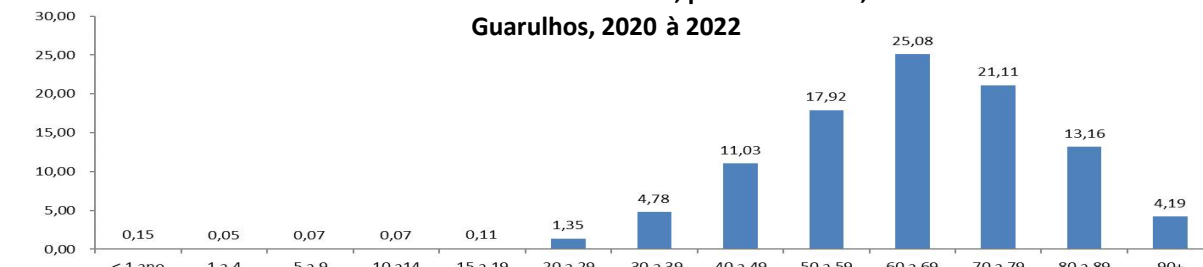
Fonte: SS/DVS/DTECD (Red Cap, E-sus, Sivep) 19/02/2020 a 26/08/2022, sujeito à alteração.

### COVID 19: Percentual de casos confirmados , por faixa etária, residentes em Guarulhos, 2020 à 2022



Fonte: SS/DVS/DTECD (Red Cap, E-sus, Sivep) 19/02/2020 a 26/08/2022, sujeito à alteração.

### COVID 19: Percentual de óbitos confirmados , por faixa etária, residentes em Guarulhos, 2020 à 2022



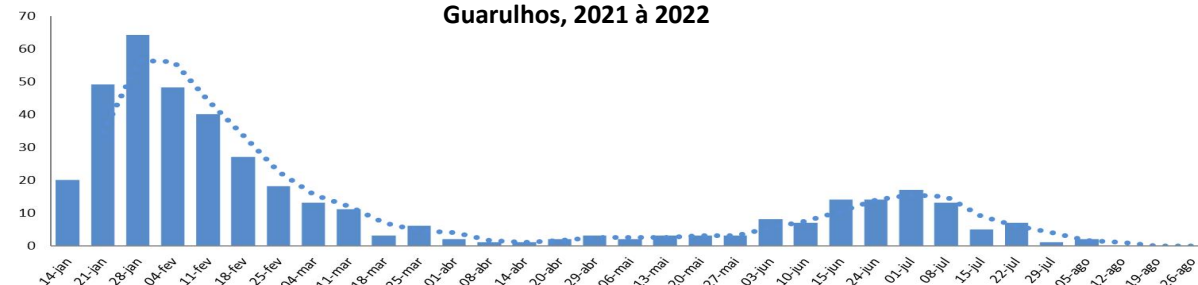
Fonte: SS/DVS/DTECD (Sivep) 19/02/2020 a 26/08/2022, sujeito à alteração.

### COVID 19: Casos confirmados, por data de primeiros sintomas e média móvel de 7 dias, Guarulhos, 2021 à 2022



Fonte: SS/DVS/DTECD (SIVEP), 14/01/2022 à 26/08/2022, sujeito à alteração.

### COVID 19: Óbitos confirmados, por data de evolução e média móvel de 7 dias, Guarulhos, 2021 à 2022



Fonte: SS/DVS/DTECD (SIVEP), 14/01/2022 à 26/08/2022, sujeito à alteração.