

GUARULHOS/SP

COVID - 19: Situação Epidemiológica – 122



Atualização: 02/09/2022, 2022, 13h

Vacinas Aplicadas: 3.399.354
1ª Dose: 1.198.234
2ª Dose: 1.123.605
ÚNICA: 40.969
1ª Dose adicional: 736.227
2ª Dose adicional: 299.419
3ª Dose adicional: 886
4ª Dose adicional: 14

Fonte: <https://vacinaja.sp.gov.br/vacinometro>, 02/09/2022, visualizado as 06h03 - sujeito à alteração

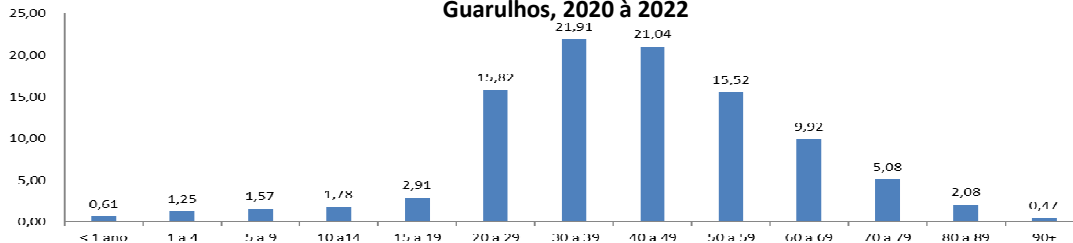
COVID-19: casos confirmados, óbitos e % letalidade, Guarulhos, 2020 à 2022

Confirmados 125.104	Recuperados 118.975	Óbitos 5.492	Letalidade 4,39%
-------------------------------	-------------------------------	------------------------	----------------------------

* Data do último óbito: 30/08/2022

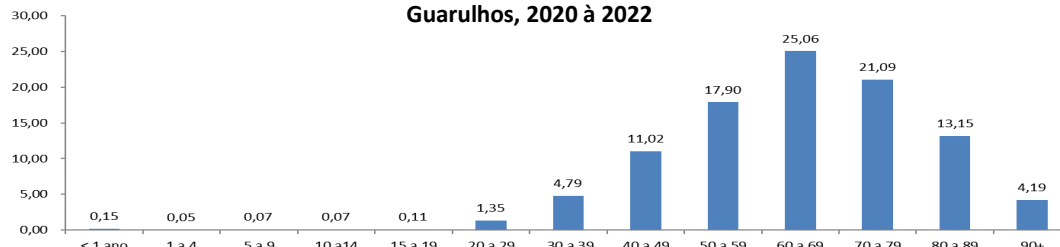
Fonte: SS/DVS/DTECD (Red Cap, E-sus, Sivep) 19/02/2020 a 02/09/2022, sujeito à alteração.

COVID 19: Percentual de casos confirmados , por faixa etária, residentes em Guarulhos, 2020 à 2022



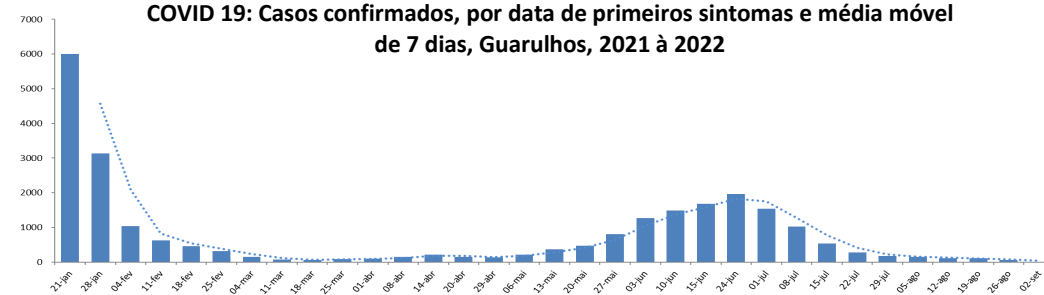
Fonte: SS/DVS/DTECD (Red Cap, E-sus, Sivep) 19/02/2020 a 02/09/2022, sujeito à alteração.

COVID 19: Percentual de óbitos confirmados , por faixa etária, residentes em Guarulhos, 2020 à 2022



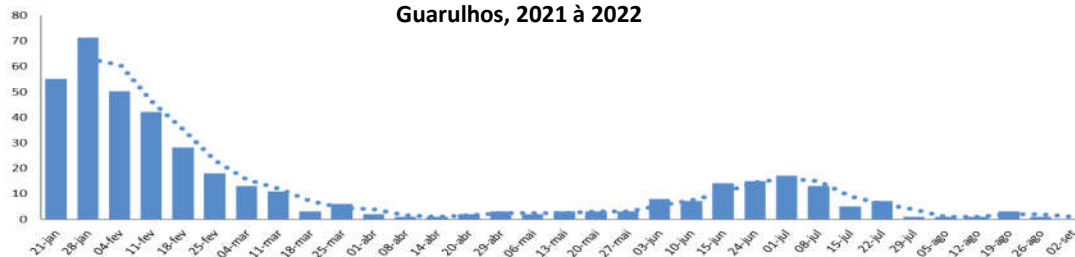
Fonte: SS/DVS/DTECD (Red Cap, E-sus, Sivep) 19/02/2020 a 02/09/2022, sujeito à alteração.

COVID 19: Casos confirmados, por data de primeiros sintomas e média móvel de 7 dias, Guarulhos, 2021 à 2022



Fonte: SS/DVS/DTECD (SIVEP), 21/01/2022 à 02/09/2022, sujeito à alteração.

COVID 19: Óbitos confirmados, por data de evolução e média móvel de 7 dias, Guarulhos, 2021 à 2022



Fonte: SS/DVS/DTECD (SIVEP), 21/01/2022 à 02/09/2022, sujeito à alteração.