

# GUARULHOS/SP

## COVID - 19: Situação Epidemiológica – 125



Atualização: 23/09/2022, 2022, 13h

**Vacinas Aplicadas: 3.427.865**

**1ª Dose: 1.201.199**

**2ª Dose: 1.125.968**

**ÚNICA: 40.969**

**1ª Dose adicional: 742.378**

**2ª Dose adicional: 316.362**

**3ª Dose adicional: 975**

**4ª Dose adicional: 14**

Fonte: SS/DVS/DTECD - Vacinajá 23/09/2022 às 12h05 - sujeito à alteração

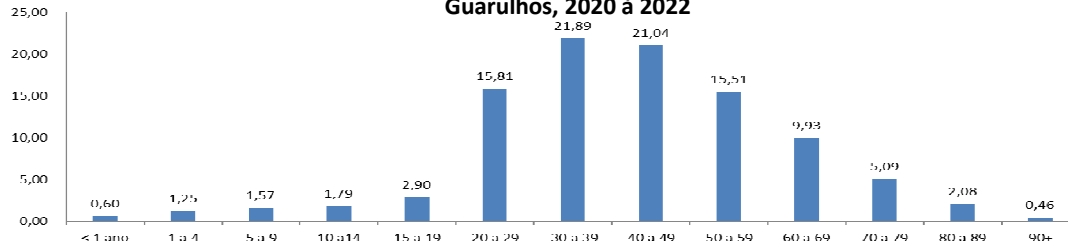
### COVID-19: casos confirmados, óbitos e % letalidade, Guarulhos, 2020 à 2022

Confirmados	Recuperados	Óbitos	Letalidade
125.747	119.616	5.497	4,37%

\* Data do último óbito: 15/09/2022

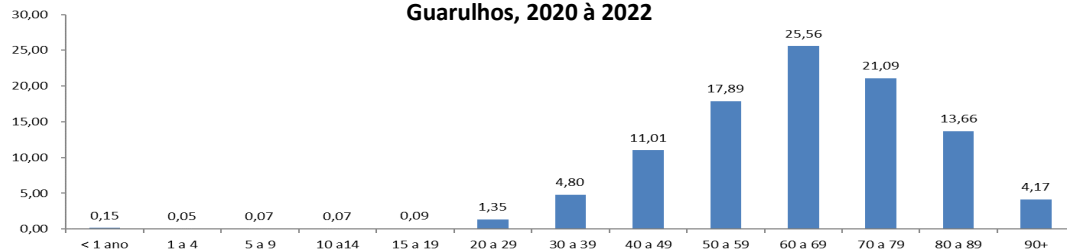
Fonte: SS/DVS/DTECD (Red Cap, E-sus, Sivep) 19/02/2020 a 23/09/2022, sujeito à alteração.

### COVID 19: Percentual de casos confirmados , por faixa etária, residentes em Guarulhos, 2020 à 2022



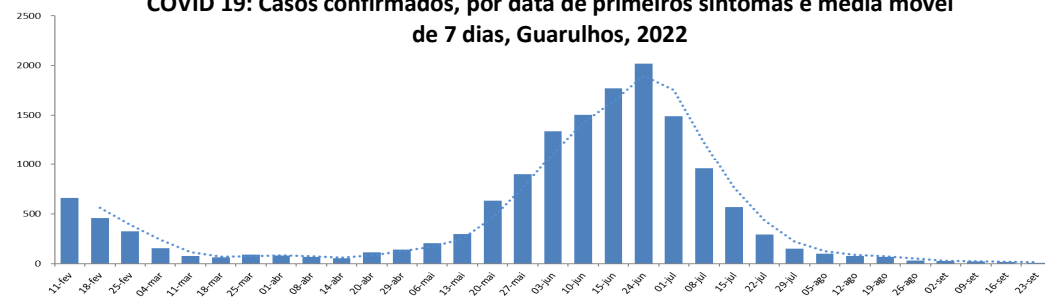
Fonte: SS/DVS/DTECD (Red Cap, E-sus, Sivep) 19/02/2020 a 23/09/2022, sujeito à alteração.

### COVID 19: Percentual de óbitos confirmados , por faixa etária, residentes em Guarulhos, 2020 à 2022



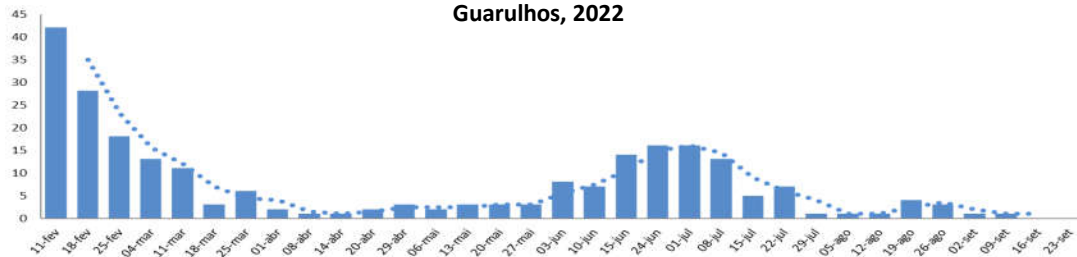
Fonte: SS/DVS/DTECD (Red Cap, E-sus, Sivep) 19/02/2020 a 23/09/2022, sujeito à alteração.

### COVID 19: Casos confirmados, por data de primeiros sintomas e média móvel de 7 dias, Guarulhos, 2022



Fonte: SS/DVS/DTECD (SIVEP), 11/02/2022 à 23/09/2022, sujeito à alteração.

### COVID 19: Óbitos confirmados, por data de evolução e média móvel de 7 dias, Guarulhos, 2022



Fonte: SS/DVS/DTECD (SIVEP), 11/02/2022 à 23/09/2022, sujeito à alteração.