

# GUARULHOS/SP

## COVID - 19: Situação Epidemiológica – 127



Atualização: 07/10/2022, 2022, 13h

**Vacinas Aplicadas: 3.445.364**  
**1ª Dose: 1.203.525**  
**2ª Dose: 1.128.118**  
**ÚNICA: 40.972**  
**1ª Dose adicional: 746.095**  
**2ª Dose adicional: 325.575**  
**3ª Dose adicional: 1.065**  
**4ª Dose adicional: 14**

Fonte: SS/DVS/DTECD - Vacinajá 07/10/2022 às 10h00 - sujeito à alteração

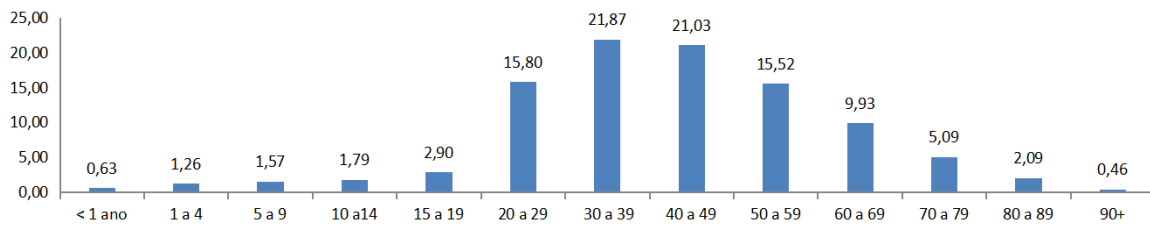
### COVID-19: casos confirmados, óbitos e % letalidade, Guarulhos, 2020 à 2022

Confirmados	Recuperados	Óbitos	Letalidade
125.902	119.764	5.502	4,37%

\* Data do último óbito: 03/10/2022

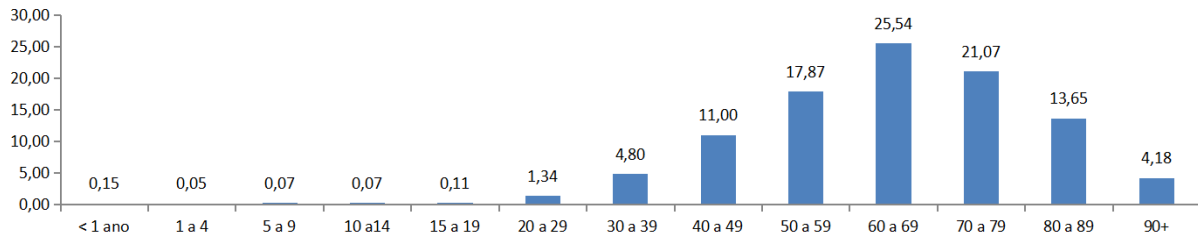
Fonte: SS/DVS/DTECD (Red Cap, E-sus, Sivep) 19/02/2020 a 07/10/2022, sujeito à alteração.

### COVID 19: Percentual de casos confirmados, por faixa etária, residentes em Guarulhos, 2020 à 2022



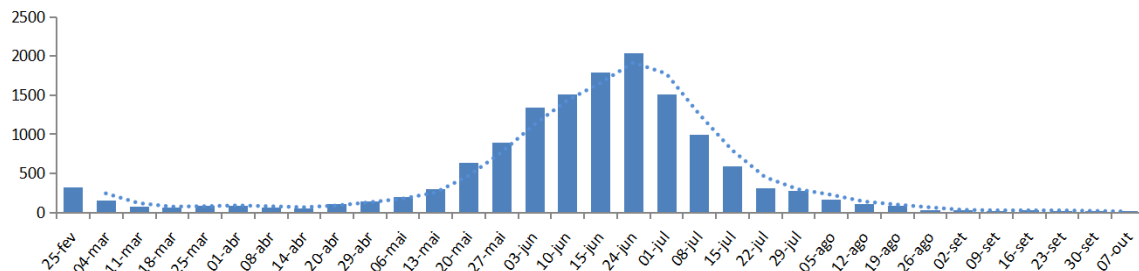
Fonte: SS/DVS/DTECD (Red Cap, E-sus, Sivep) 19/02/2020 a 07/10/2022, sujeito à alteração.

### COVID 19: Percentual de óbitos confirmados, por faixa etária, residentes em



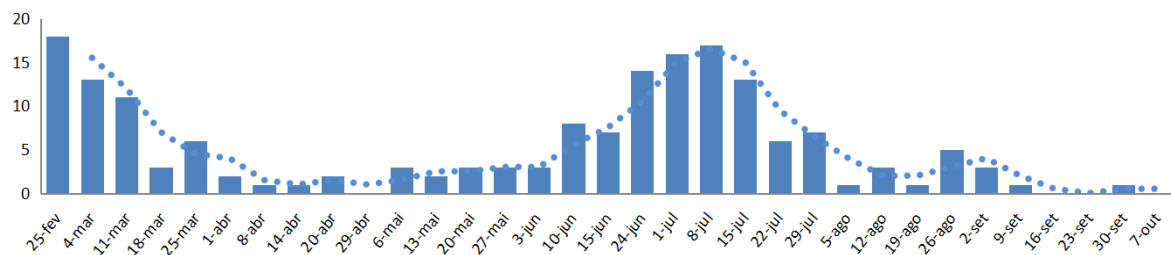
Fonte: SS/DVS/DTECD (Red Cap, E-sus, Sivep) 19/02/2020 a 07/10/2022, sujeito à alteração.

### COVID 19: Casos confirmados, por data de primeiros sintomas e média móvel de 7 dias, Guarulhos, 2022



Fonte: SS/DVS/DTECD (SIVEP), 25/02/2022 à 07/10/2022, sujeito à alteração.

### COVID 19: Óbitos confirmados, por data de evolução e média móvel de 7 dias, Guarulhos, 2022



Fonte: SS/DVS/DTECD (SIVEP), 25/02/2022 à 07/10/2022, sujeito à alteração \*\*\*