

GUARULHOS/SP

COVID - 19: Situação Epidemiológica – 128



Atualização: 14/10/2022, 2022, 13h

Vacinas Aplicadas: 3.450.484

1ª Dose: 1.204.239

2ª Dose: 1.128.881

ÚNICA: 40.974

1ª Dose adicional: 747.281

2ª Dose adicional: 328.006

3ª Dose adicional: 1.089

4ª Dose adicional: 14

Fonte: SS/DVS/DTECD - Vacinajá 14/10/2022 às 10h00- sujeito à alteração

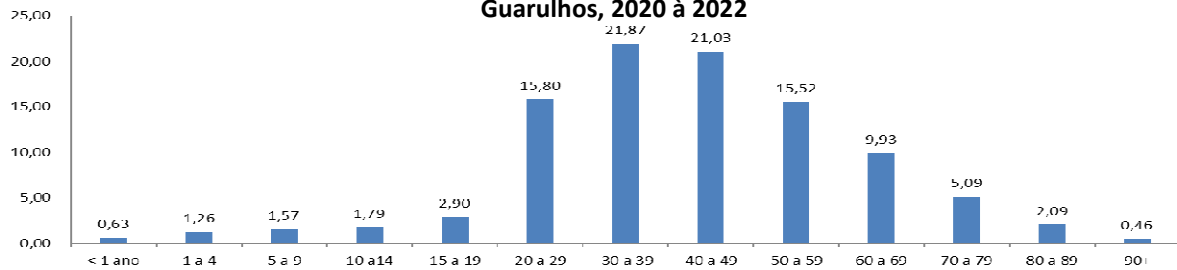
COVID-19: casos confirmados, óbitos e % letalidade, Guarulhos, 2020 à 2022

Confirmados	Recuperados	Óbitos	Letalidade
125.904	119.766	5.502	4,37%

* Data do último óbito: 03/10/2022

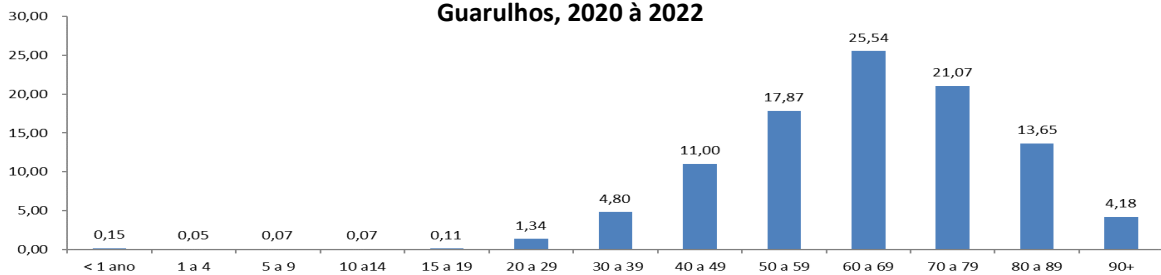
Fonte: SS/DVS/DTECD (Red Cap, E-sus, Sivep) 19/02/2020 a 14/10/2022, sujeito à alteração.

COVID 19: Percentual de casos confirmados , por faixa etária, residentes em Guarulhos, 2020 à 2022



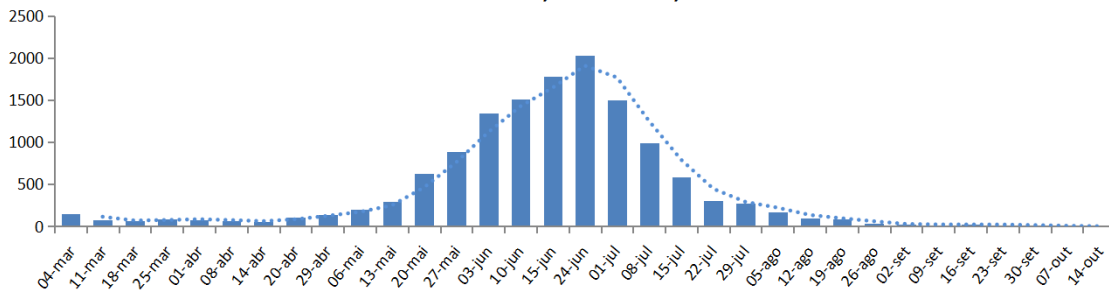
Fonte: SS/DVS/DTECD (Red Cap, E-sus, Sivep) 19/02/2020 a 14/10/2022, sujeito à alteração.

COVID 19: Percentual de óbitos confirmados , por faixa etária, residentes em Guarulhos, 2020 à 2022



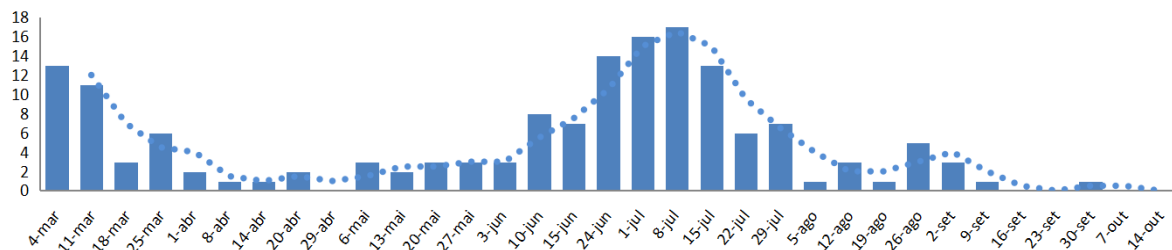
Fonte: SS/DVS/DTECD (Red Cap, E-sus, Sivep) 19/02/2020 a 14/10/2022, sujeito à alteração.

COVID 19: Casos confirmados, por data de primeiros sintomas e média móvel de 7 dias, Guarulhos, 2022



Fonte: SS/DVS/DTECD (SIVEP), 04/03/2022 à 14/10/2022, sujeito à alteração.

COVID 19: Óbitos confirmados, por data de evolução e média móvel de 7 dias, Guarulhos, 2022



Fonte: SS/DVS/DTECD (SIVEP), 04/03/2022 à 14/10/2022, sujeito à alteração ***