

GUARULHOS/SP

COVID - 19: Situação Epidemiológica – 132



Atualização: 11/11/2022, 2022, 13h

Vacinas Aplicadas: 3.477.557

1ª Dose: 1.208.057

2ª Dose: 1.132.817

ÚNICA: 41.022

1ª Dose adicional: 751.251

2ª Dose adicional: 339.295

Adicional (Imunossuprimidos): 5.115

Fonte: <http://vacinaja.sp.gov.br/vacinometro>. 11/11/2022, visualizado as 14h46 sujeito à alteração

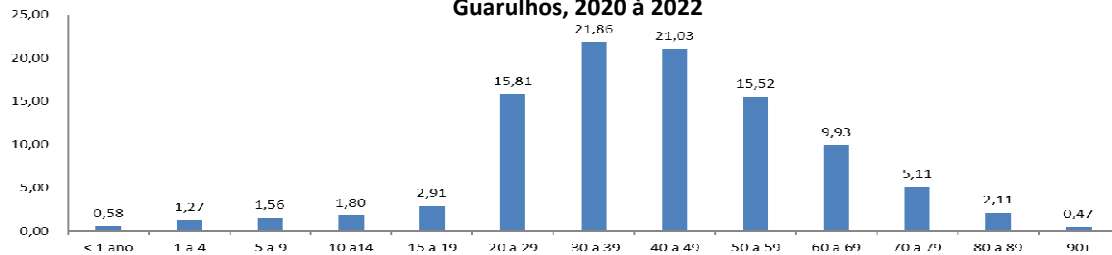
COVID-19: casos confirmados, óbitos e % letalidade, Guarulhos, 2020 à 2022

Confirmados	Recuperados	Óbitos	Letalidade
126.959	120.790	5.504	4,34%

* Data do último óbito: 29/10/2022

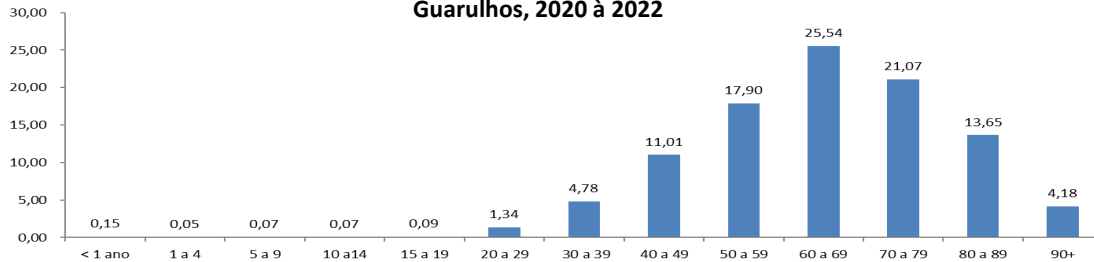
Fonte: SS/DVS/DTECD (Red Cap, E-sus, Sivep) 19/02/2020 a 11/11/2022, sujeito à alteração.

COVID 19: Percentual de casos confirmados , por faixa etária, residentes em Guarulhos, 2020 à 2022



Fonte: SS/DVS/DTECD (Red Cap, E-sus, Sivep) 19/02/2020 a 11/11/2022, sujeito à alteração.

COVID 19: Percentual de óbitos confirmados , por faixa etária, residentes em Guarulhos, 2020 à 2022



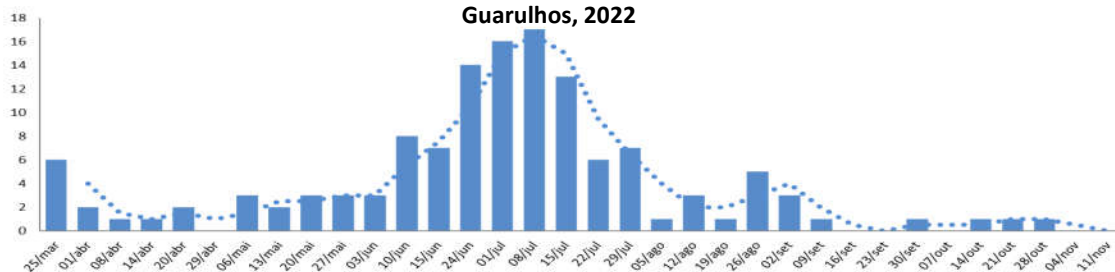
Fonte: SS/DVS/DTECD (Red Cap, E-sus, Sivep) 19/02/2020 a 11/11/2022, sujeito à alteração.

COVID 19: Casos confirmados, por data de primeiros sintomas e média móvel de 7 dias, Guarulhos, 2022



Fonte: SS/DVS/DTECD (SIVEP), 25/03/2022 à 11/11/2022, sujeito à alteração.

COVID 19: Óbitos confirmados, por data de evolução e média móvel de 7 dias, Guarulhos, 2022



Fonte: SS/DVS/DTECD (SIVEP), 25/03/2022 à 11/11/2022, sujeito à alteração.