

Vacinas Aplicadas: 3.503.882

1ª Dose: 1.211.030

2ª Dose: 1.135.106

ÚNICA: 41.022

1ª Dose adicional: 757.334

2ª Dose adicional: 354.249

Adicional (Imunossuprimidos): 5.141

Fonte: <http://vacinaja.sp.gov.br/vacinometro>. 25/11/2022, visualizado as 10h00 sujeito à alteração

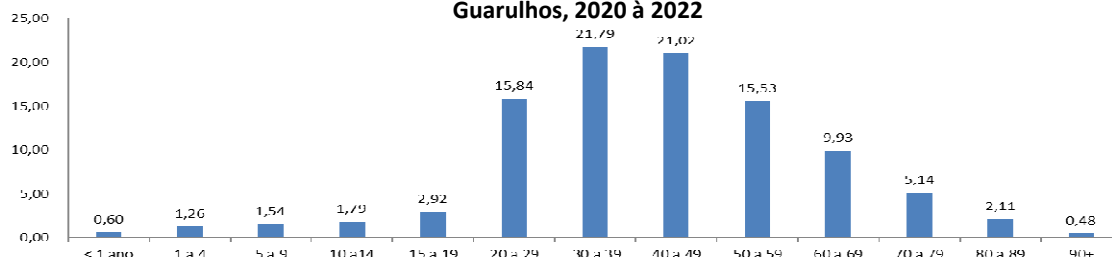
COVID-19: casos confirmados, óbitos e % letalidade, Guarulhos, 2020 à 2022

Confirmados	Recuperados	Óbitos	Letalidade
129.350	123.128	5.511	4,26%

* Data do último óbito:16/11/2022

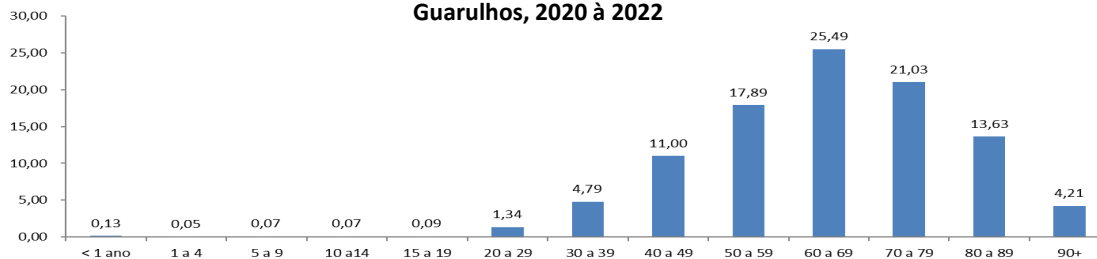
Fonte: SS/DVS/DTECD (Red Cap, E-sus, Sivep) 19/02/2020 a 25/11/2022, sujeito à alteração.

COVID 19: Percentual de casos confirmados , por faixa etária, residentes em Guarulhos, 2020 à 2022



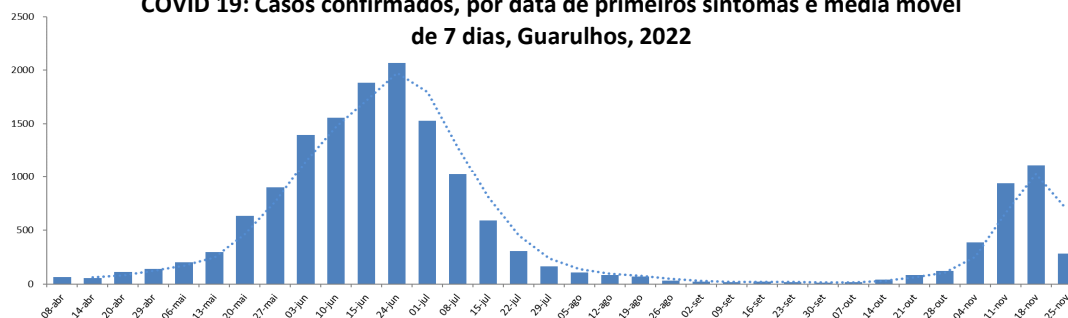
Fonte: SS/DVS/DTECD (Red Cap, E-sus, Sivep) 19/02/2020 a 25/11/2022, sujeito à alteração.

COVID 19: Percentual de óbitos confirmados , por faixa etária, residentes em Guarulhos, 2020 à 2022



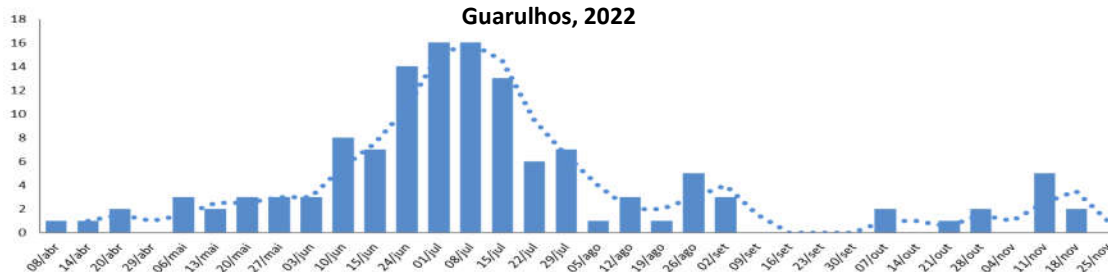
Fonte: SS/DVS/DTECD (Red Cap, E-sus, Sivep) 19/02/2020 a 25/11/2022, sujeito à alteração.

COVID 19: Casos confirmados, por data de primeiros sintomas e média móvel de 7 dias, Guarulhos, 2022



Fonte: SS/DVS/DTECD (SIVEP), 08/04/2022 à 25/11/2022, sujeito à alteração.

COVID 19: Óbitos confirmados, por data de evolução e média móvel de 7 dias, Guarulhos, 2022



Fonte: SS/DVS/DTECD (SIVEP), 08/04/2022 à 25/11/2022, sujeito à alteração.