

GUARULHOS/SP

COVID - 19: Situação Epidemiológica – 136



Atualização: 07/12/2022, 2022, 13h

Vacinas Aplicadas: 3.523.720

1ª Dose: 1.213.094

2ª Dose: 1.136.787

ÚNICA: 41.033

1ª Dose adicional: 762.452

2ª Dose adicional: 365.201

Adicional (Imunossuprimidos): 5.153

Fonte: <http://vacinaja.sp.gov.br/vacinometro>. 07/12/2022, visualizado as 10h00 sujeito à alteração

COVID-19: casos confirmados, óbitos e % letalidade, Guarulhos, 2020 à 2022

Confirmados
130.941

Recuperados
124.690

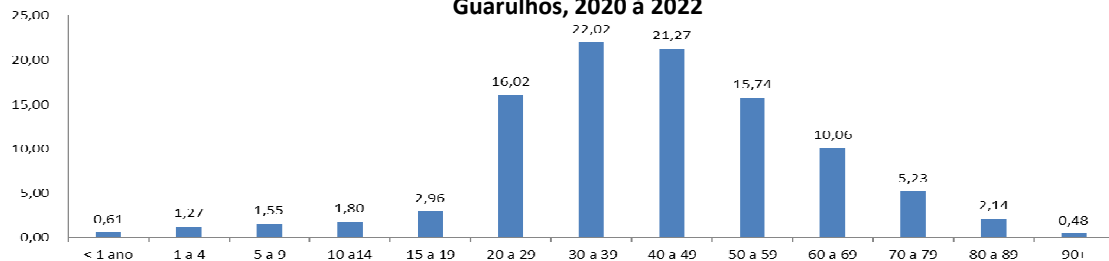
Óbitos
5.521

Letalidade
4,22%

* Data do último óbito: 05/12/2022

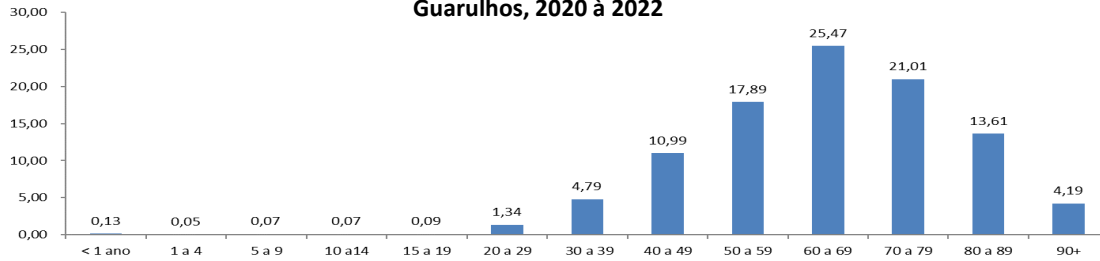
Fonte: SS/DVS/DTECD (Red Cap, E-sus, Sivep) 19/02/2020 a 07/12/2022, sujeito à alteração.

COVID 19: Percentual de casos confirmados , por faixa etária, residentes em Guarulhos, 2020 à 2022



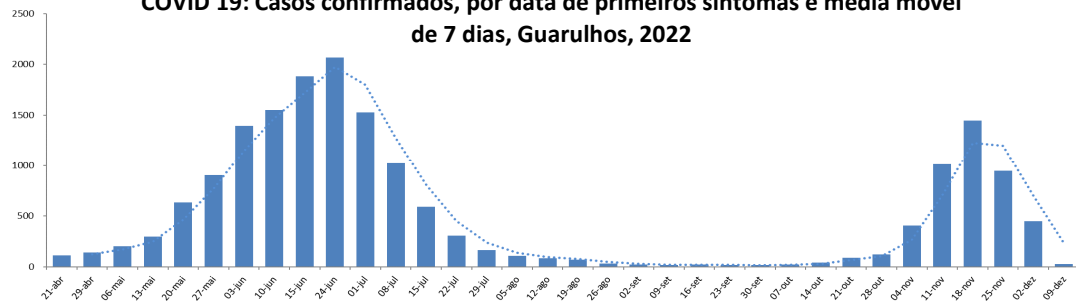
Fonte: SS/DVS/DTECD (Red Cap, E-sus, Sivep) 19/02/2020 a 07/12/2022, sujeito à alteração.

COVID 19: Percentual de óbitos confirmados , por faixa etária, residentes em Guarulhos, 2020 à 2022



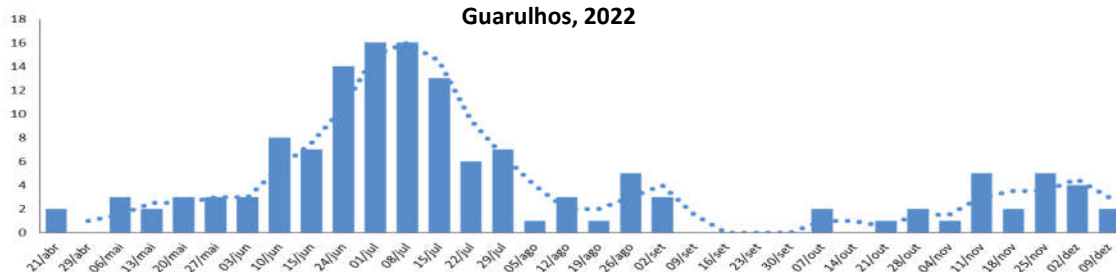
Fonte: SS/DVS/DTECD (Red Cap, E-sus, Sivep) 19/02/2020 a 07/12/2022, sujeito à alteração.

COVID 19: Casos confirmados, por data de primeiros sintomas e média móvel de 7 dias, Guarulhos, 2022



Fonte: SS/DVS/DTECD (SIVEP), 21/04/2022 à 07/12/2022, sujeito à alteração.

COVID 19: Óbitos confirmados, por data de evolução e média móvel de 7 dias, Guarulhos, 2022



Fonte: SS/DVS/DTECD (SIVEP), 21/04/2022 à 07/12/2022, sujeito à alteração.