

# GUARULHOS/SP

## COVID - 19: Situação Epidemiológica – 139



Atualização: 30/12/2022, 2022, 13h

**Vacinas Aplicadas: 3.541.683**  
**1ª Dose: 1.215.244**  
**2ª Dose: 1.139.322**  
**ÚNICA: 41.033**  
**1ª Dose adicional: 766.702**  
**2ª Dose adicional: 374.216**  
**Adicional (Imunossuprimidos): 5.166**

Fonte: <http://vacinaja.sp.gov.br/vacinometro>. 30/12/2022, visualizado as 11h01 sujeito à alteração

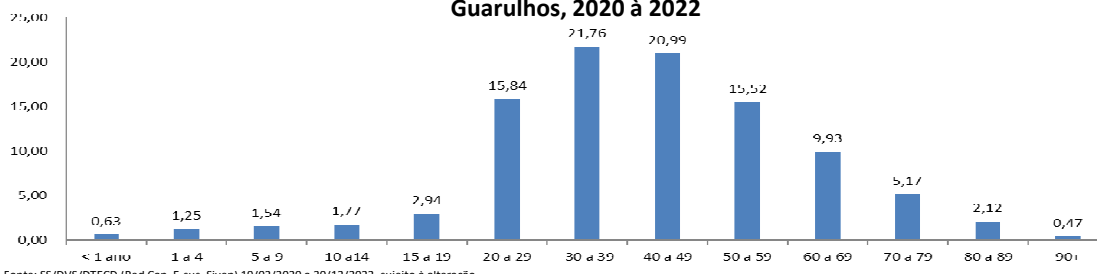
### COVID-19: casos confirmados, óbitos e % letalidade, Guarulhos, 2020 à 2022

<b>Confirmados</b> <b>132.704</b>	<b>Recuperados</b> <b>126.477</b>	<b>Óbitos</b> <b>5.546</b>	<b>Letalidade</b> <b>4,18%</b>
--------------------------------------	--------------------------------------	-------------------------------	-----------------------------------

\* Data do último óbito: 27/12/2022

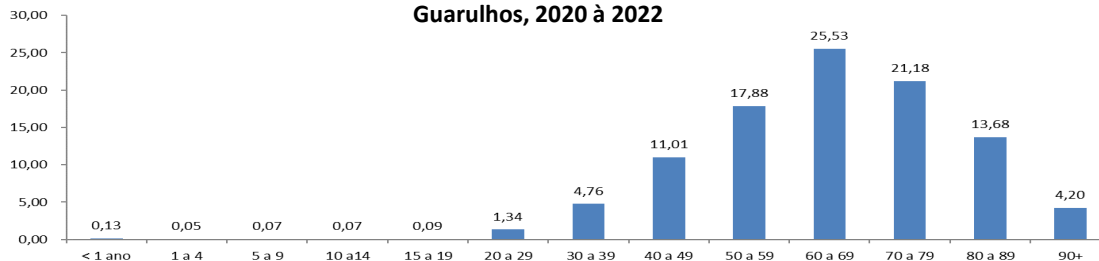
Fonte: SS/DVS/DTECD (Red Cap, E-sus, Sivep) 19/02/2020 a 30/12/2022, sujeito à alteração.

### COVID 19: Percentual de casos confirmados , por faixa etária, residentes em Guarulhos, 2020 à 2022



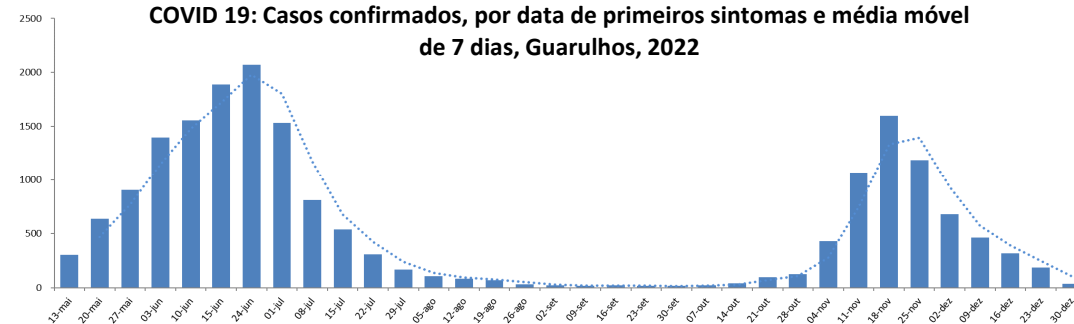
Fonte: SS/DVS/DTECD (Red Cap, E-sus, Sivep) 19/02/2020 a 30/12/2022, sujeito à alteração.

### COVID 19: Percentual de óbitos confirmados , por faixa etária, residentes em Guarulhos, 2020 à 2022



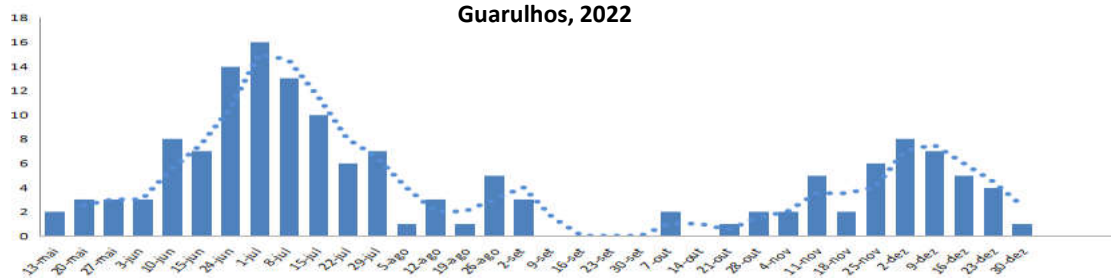
Fonte: SS/DVS/DTECD (Red Cap, E-sus, Sivep) 29/02/2020 a 30/12/2022, sujeito à alteração

### COVID 19: Casos confirmados, por data de primeiros sintomas e média móvel de 7 dias, Guarulhos, 2022



Fonte: SS/DVS/DTECD (SIVEP), 13/05/2022 à 30/12/2022, sujeito à alteração.

### COVID 19: Óbitos confirmados, por data de evolução e média móvel de 7 dias, Guarulhos, 2022



Fonte: SS/DVS/DTECD (SIVEP), 13/05/2022 à 30/12/2022, sujeito à alteração.