

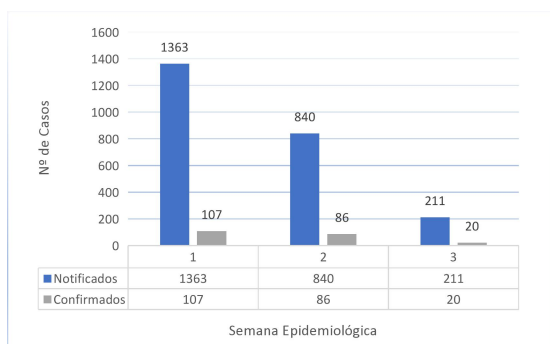
### Dados acumulados de toda a pandemia - 2020 a 2023

Ano	Casos confirmados	Óbitos
<b>Total</b>	<b>133.471</b>	<b>5.574</b>

Fonte: SS/DVS/DTECD (Red Cap, E-sus, Sivep) 19/02/2020 a 27/01/2023, sujeito à alteração

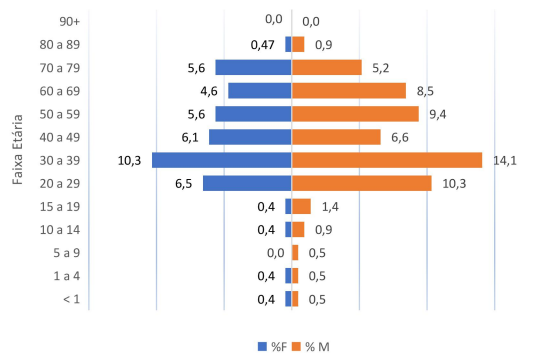
### Perfil dos Casos Notificados, Confirmados de Síndrome Gripal (SG), Guarulhos, 2023

**Gráfico 1:** Casos notificados e confirmados segundo data de início de sintomas



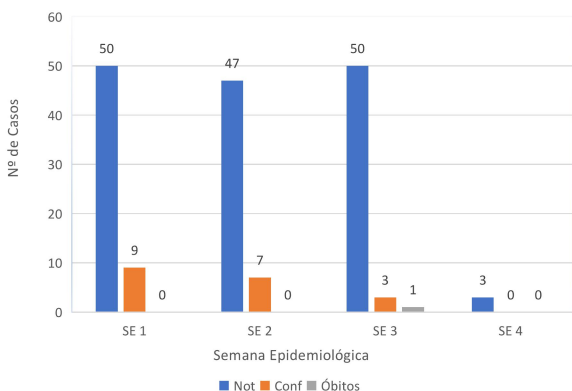
Fonte: SS/DVS/DTECD (Red Cap, E-sus, Sivep) 01/01 a \*20/01/2023, sujeito à alteração  
\*E-sus Inoperante

**Gráfico 2:** Percentual de casos confirmados por faixa etária e sexo



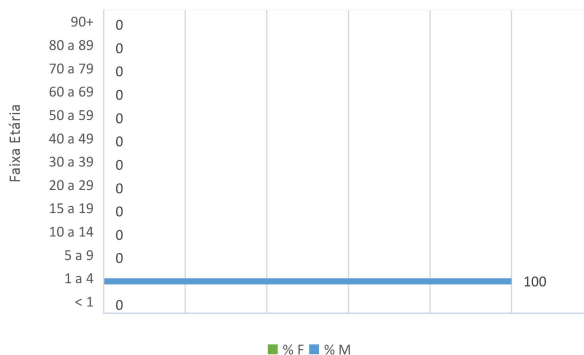
### Perfil dos Casos Notificados, Confirmados e Óbitos de Síndrome Respiratória Aguda Grave (SRAG), Guarulhos, 2023

**Gráfico 3:** Casos notificados, confirmados e óbitos segundo data de início de sintomas

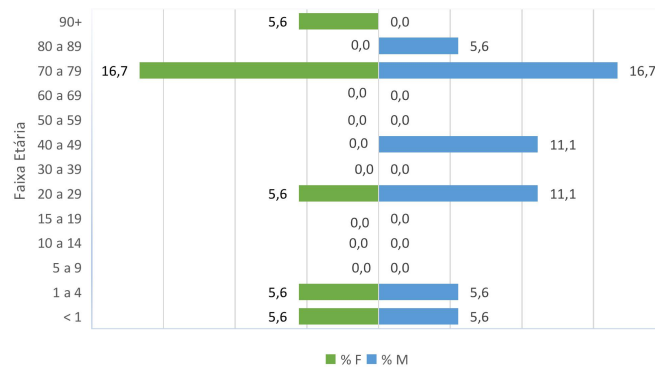


Fonte: SS/DVS/DTECD (Red Cap, E-sus, Sivep) 01/01 a 27/01/2023, sujeito à alteração

**Gráfico 4:** Percentual de óbitos por faixa etária e sexo



**Gráfico 5: Percentual de casos confirmados SRAG por faixa etária e sexo**



Fonte: SS/DVS/DTECD (Red Cap, E-sus, Sivep) 01/01 a 27/01/2023, sujeito à alteração

### Vacinas aplicadas para Covid-19

Dose	Doses Aplicadas
1ª Dose	1.221.184
2ª Dose	1.142.754
Dose Única	41.046
Dose Adicional	1.163.904
<b>Total</b>	<b>3.568.888</b>

Fonte:SS/DVS/DTECD-Vacinajá 27/01/2023 11:00h sujeito à alterações



#### Editorial Boletim Epidemiológico Covid-19

Departamento de Vigilância em Saúde

Divisão Técnica de Epidemiologia e Controle de Doenças

Centro de Informações Estratégicas Em Vigilância em Saúde- CIEVS

R. Íris, 300-Gopoúva, Guarulhos-SP,07051-080

Telefone: 2472.5228-2472-5224

E-mail [cievs@guarulhos.sp.gov.br](mailto:cievs@guarulhos.sp.gov.br)