



Síndrome Gripal e Síndrome Respiratória Aguda Grave

19/05/2023

Nº 14

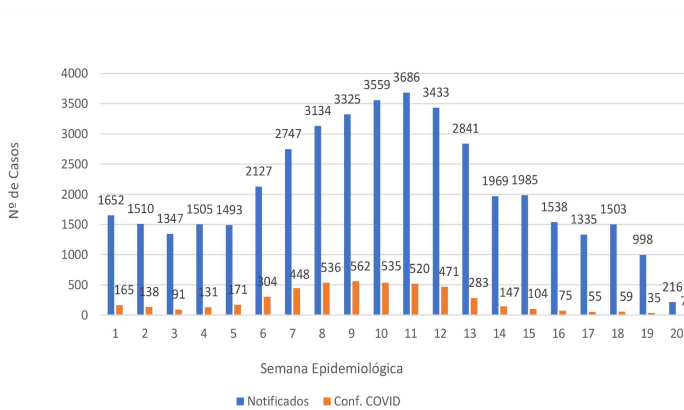
Dados acumulados de toda a pandemia - 2020 a 2023

Ano	Casos confirmados	Óbitos
Total	140.175	5.617

Fonte: SS/DVS/DTECD (Red Cap, E-sus, Sivep) 19/02/2020 a 18/05/2023, sujeito à alteração

Perfil dos Casos Notificados, Confirmados de Síndrome Gripal (SG), Guarulhos, 2023

Gráfico 1: Casos notificados SG e confirmados por covid-19 segundo data de início de sintomas



Fonte: SS/DVS/DTECD (Red Cap, E-sus, Sivep) 01/01/2023 a 18/05/2023, sujeito à alteração

Gráfico 2: Percentual de casos confirmados de SG segundo faixa etária e sexo

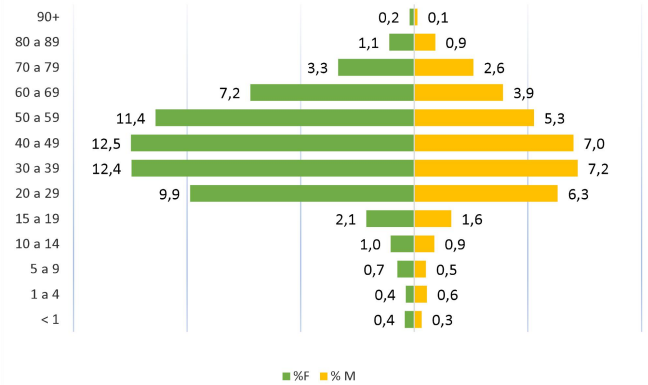
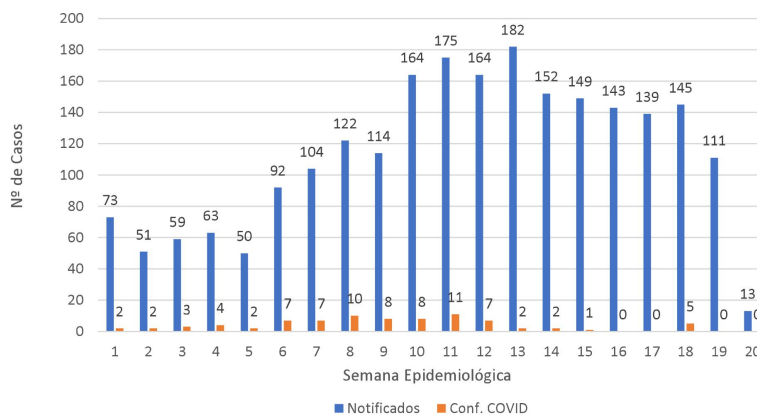


Gráfico 3: Casos notificados SG e confirmados por covid-19 em crianças na faixa etária de 0 a 5 anos, segundo data de início de sintomas



Fonte: SS/DVS/DTECD (Red Cap, E-sus, Sivep) 01/01/2023 a 18/05/2023, sujeito à alteração

Gráfico 4: Casos notificados SRAG e confirmados Covid-19 segundo data de início de sintomas

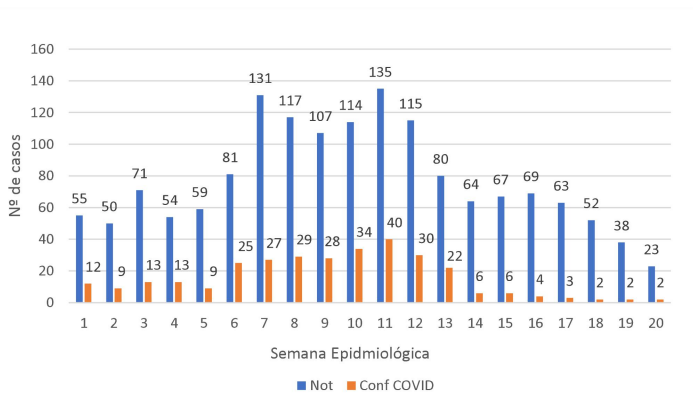
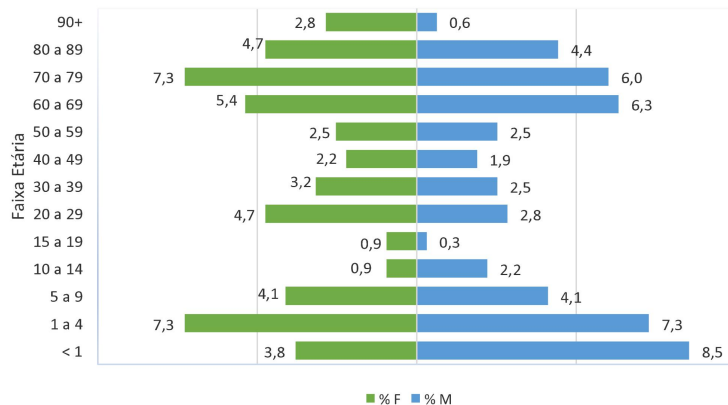
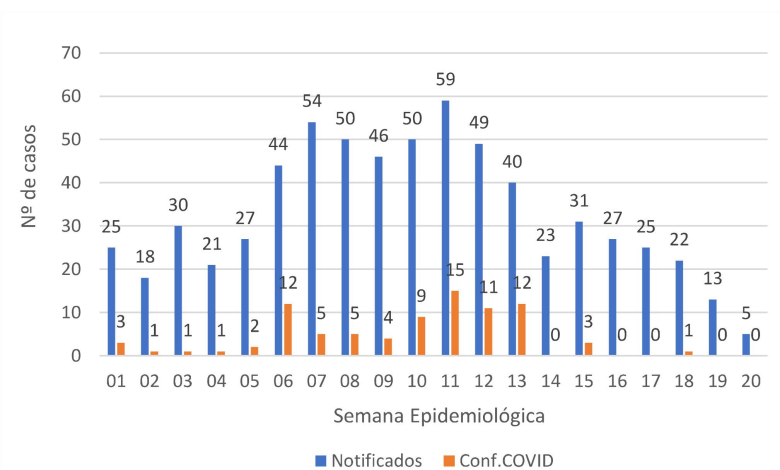


Gráfico 5: Percentual de casos confirmados SRAG por faixa etária e sexo



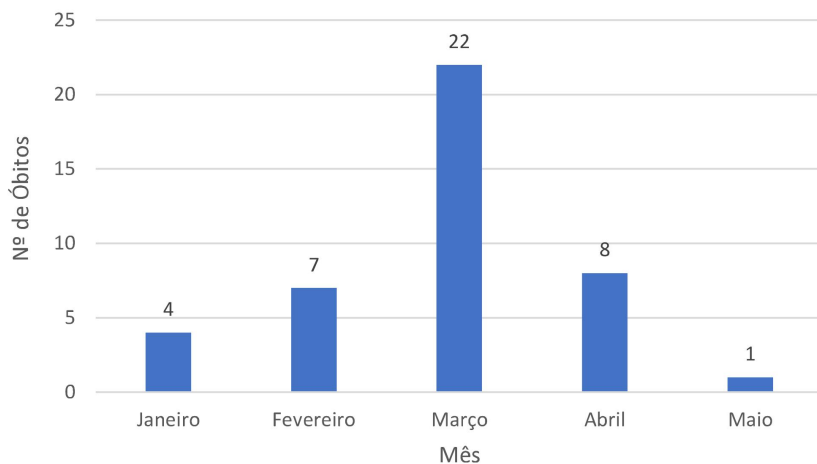
Fonte: SS/DVS/DTECD (Red Cap, E-sus, Sivep) 01/01/2023 a 18/05/2023, sujeito à alteração

Gráfico 6: Percentual de casos notificados SRAG e confirmados Covid-19 em crianças na faixa etária de 0 a 5 anos, segundo data de início de sintomas



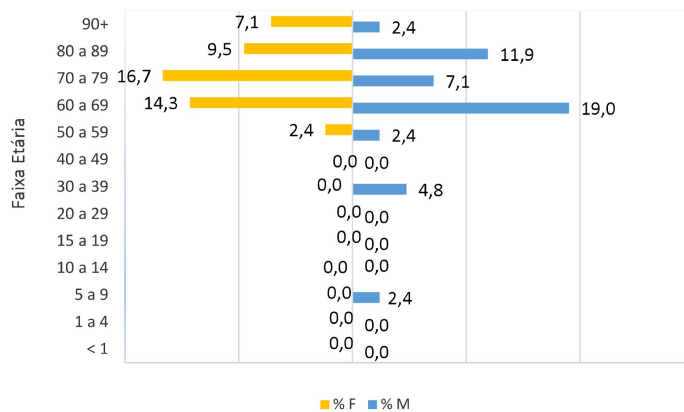
Fonte: SS/DVS/DTECD (Red Cap, E-sus, Sivep) 01/01/2023 a 18/05/2023, sujeito à alteração

Gráfico 7: Número de Óbitos Covid-19 segundo mês de ocorrência



Fonte: SS/DVS/DTECD (Red Cap, E-sus, Sivep) 01/01/2023 a 18/05/2023, sujeito à alteração

Gráfico 8: Óbitos por SRAG segundo faixa etária e sexo



Fonte: SS/DVS/DTECD (Red Cap, E-sus, Sivep) 01/01/2023 a 18/05/2023, sujeito à alteração

Dose	Doses Aplicadas
1ª Dose	1.243.841
2ª Dose	1.154.232
3ª Dose	2.134
Dose Única	29.599
Reforço Bivalente	141.927
Reforço	1.194.475
Total	3.766.208

Fonte: SS/DVS/DTECD-Vacinajá 18/05/2023 09:00h sujeito a alterações