



# Secretaria da Saúde de Guarulhos

## Departamento de Vigilância em Saúde

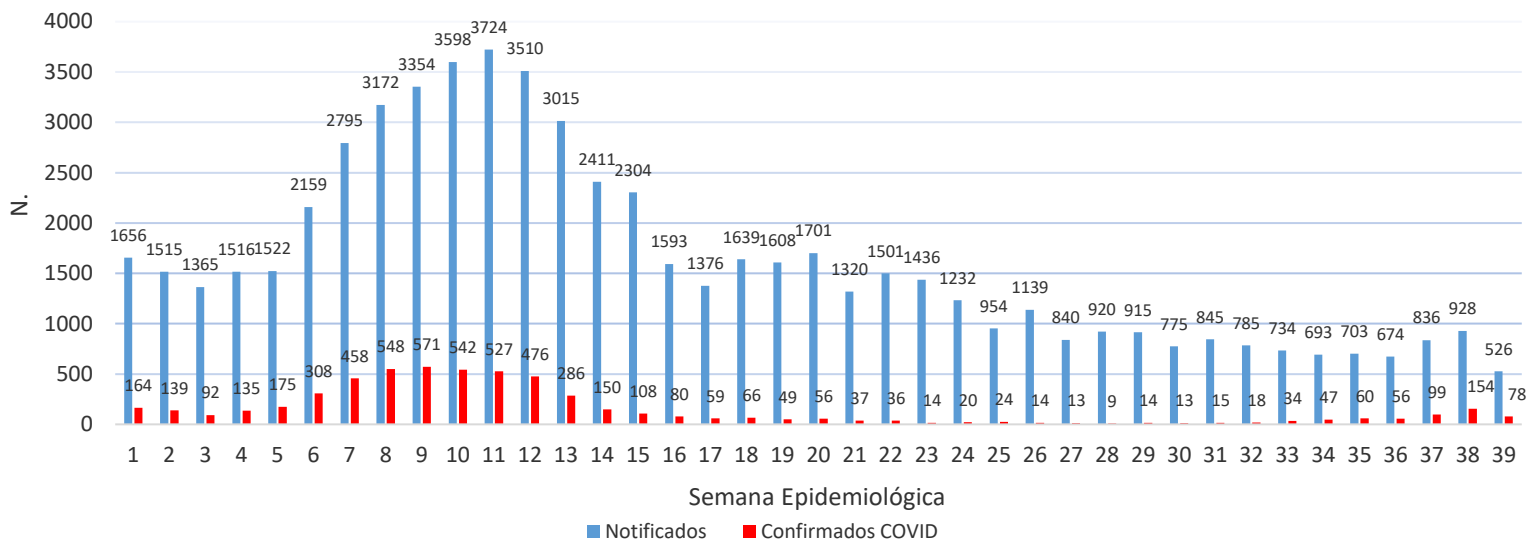
### Boletim Epidemiológico de Síndrome Gripal (SG) E Síndrome Respiratória Aguda Grave (SRAG)

Nº 24

03/10/2023

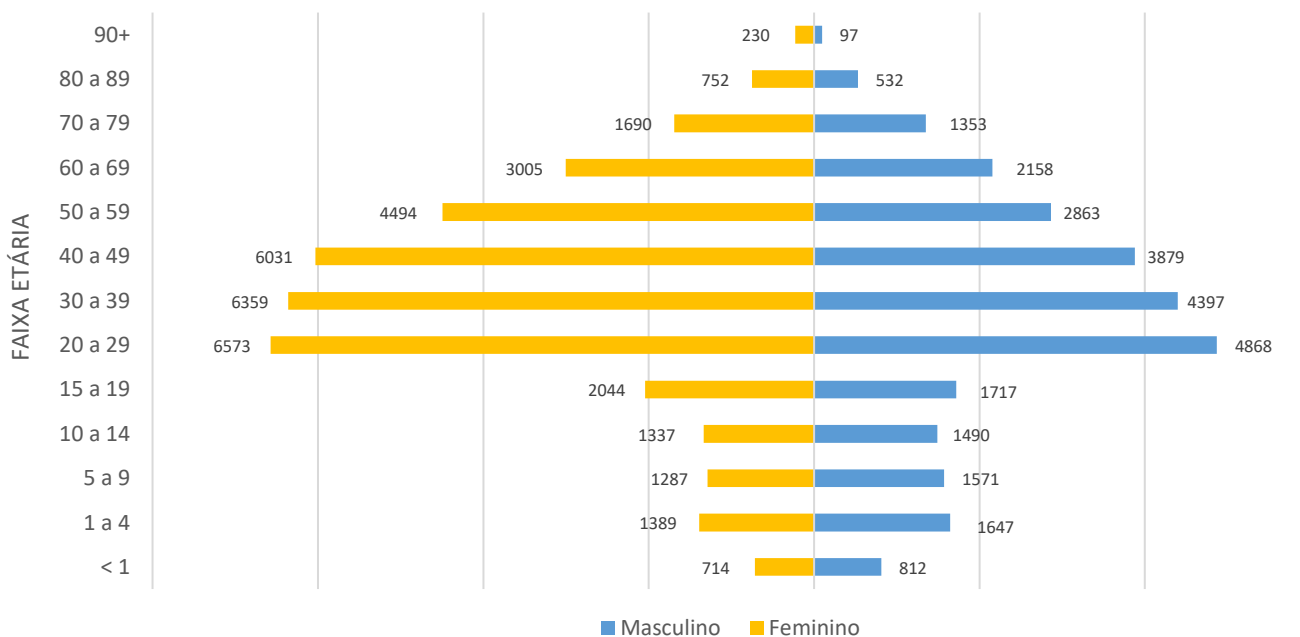
Divisão Técnica de Epidemiologia e Controle de Doenças - DTECD  
Centro de Informações Estratégicas em Vigilância em Saúde - CIEVS

**Gráfico 1:** Casos notificados de síndrome gripal e confirmados Covid-19, segundo data de início de sintomas, Guarulhos, 2023



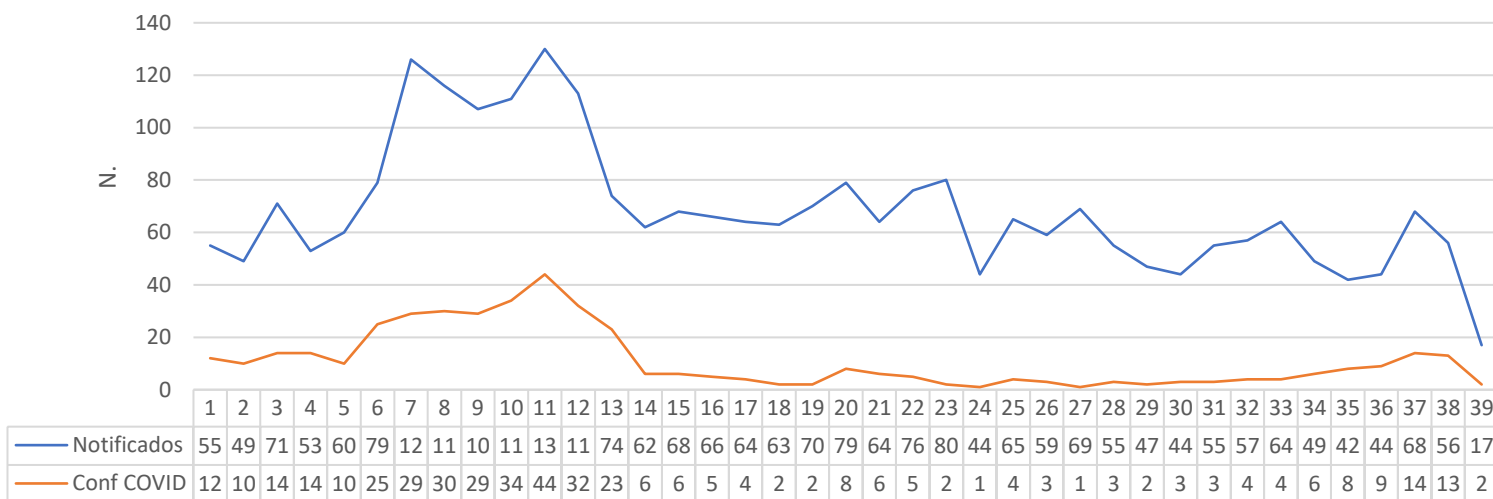
Fonte: SS/DVS/DTECD/ E-sus-Notifica 01/01/2023 a 02/10/2023, sujeito a alteração

**Gráfico 2:** Percentual de casos de síndrome gripal segundo faixa etária e sexo, Guarulhos, 2023



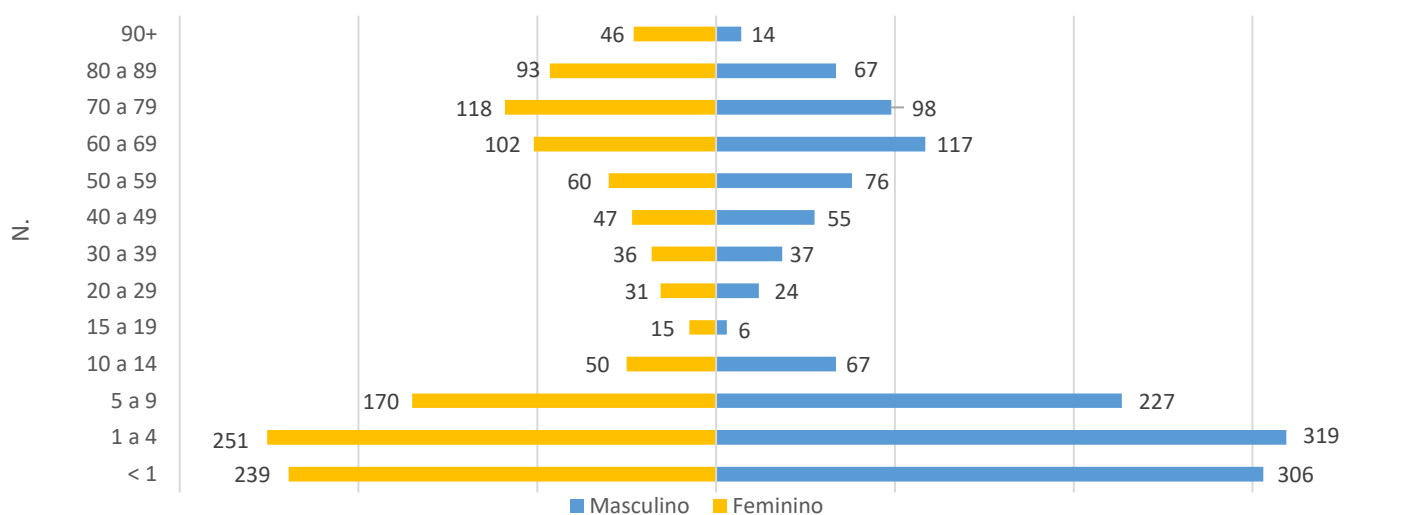
Fonte: SS/DVS/DTECD/E-sus-Notifica 01/01/2023 a 02/10/2023, sujeito a alteração

**Gráfico 3: Número de casos notificados de SRAG e confirmados Covid-19, segundo data de início de sintomas, Guarulhos, 2023**



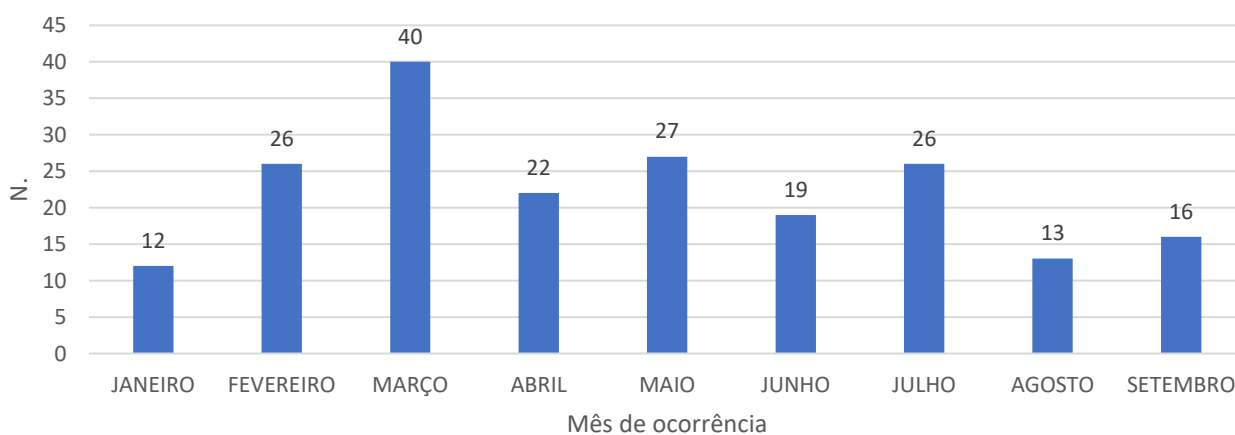
Fonte: SS/DVS/DTECD/Sivep-Gripe 01/01/2023 a 02/10/2023, sujeito a alteração

**Gráfico 4: Percentual de casos notificados SRAG, segundo faixa etária e sexo, Guarulhos, 2023**



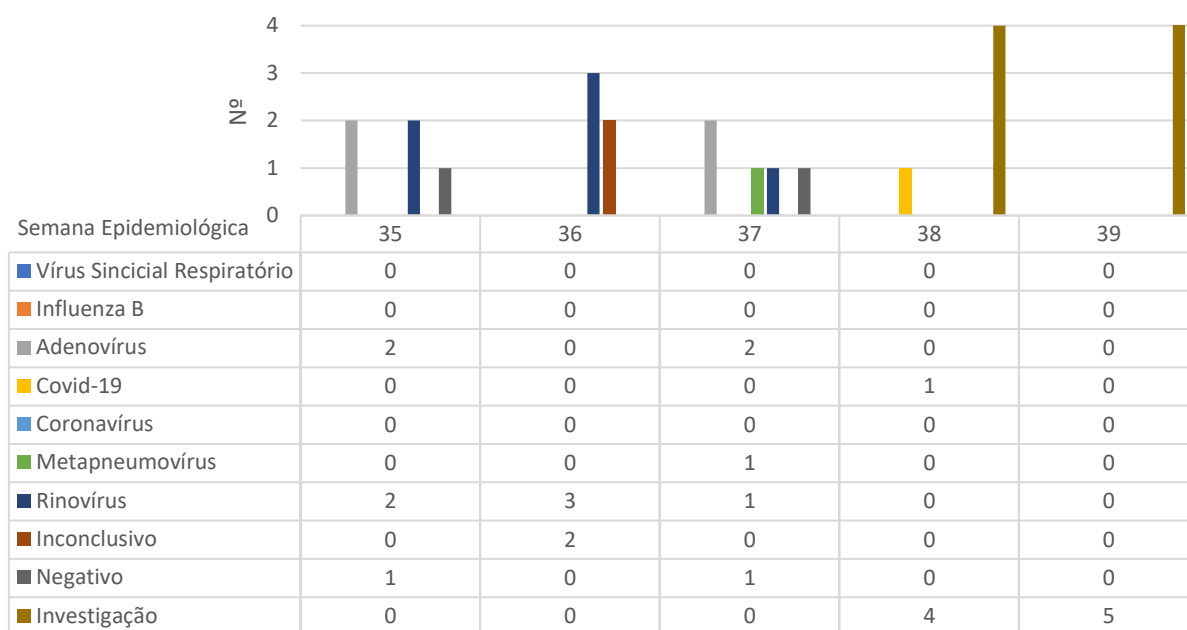
Fonte: SS/DVS/DTECD/SIVEP-Gripe 01/01/2023 a 02/10/2023, sujeito a alteração

**Gráfico 5: Número de óbitos SRAG, segundo mês de ocorrência, Guarulhos, 2023**



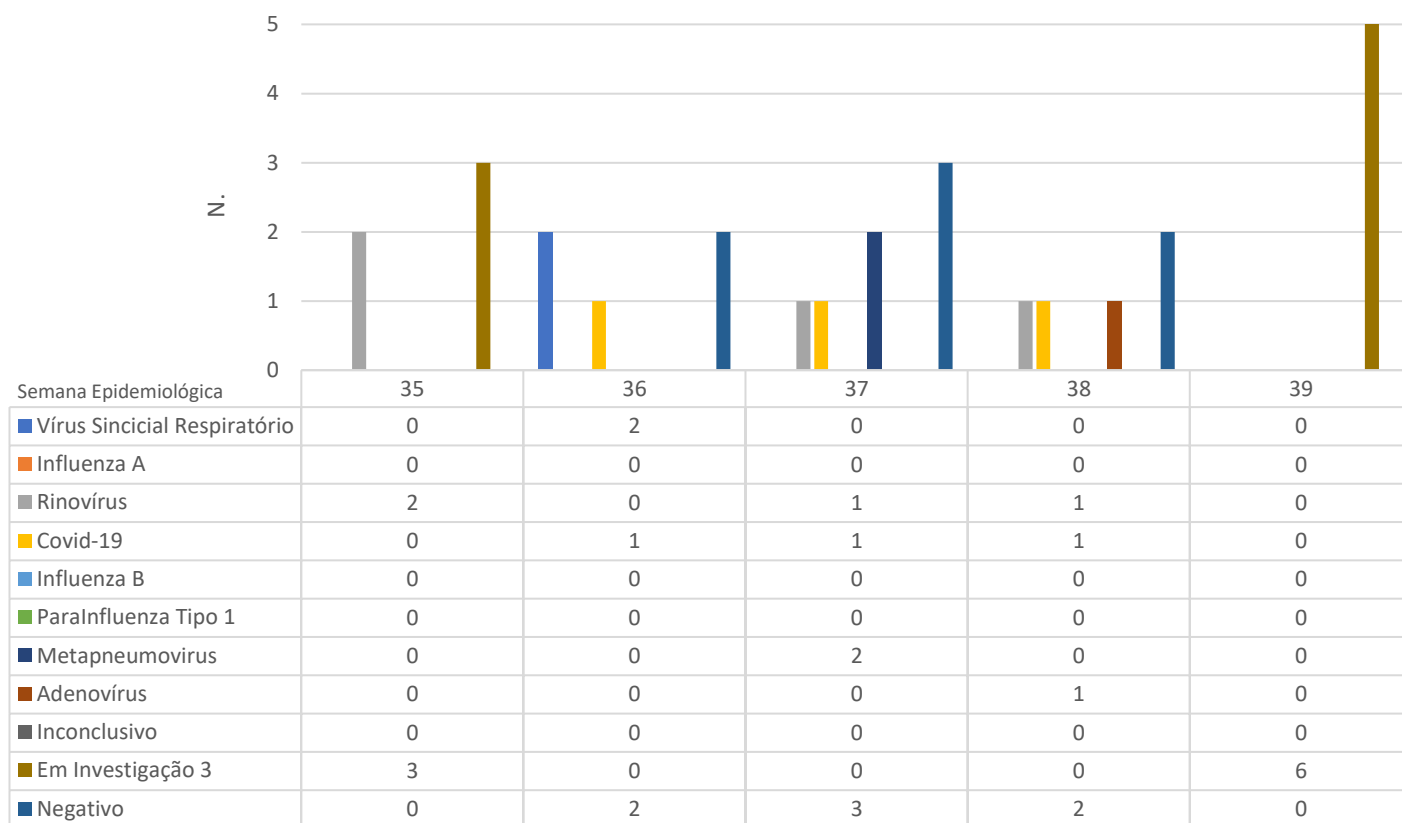
Fonte: SS/DVS/DTECD/SIVEP-Gripe 01/01/2023 a 02/10/2023, sujeito a alteração

**Gráfico 6:** Distribuição dos vírus respiratórios confirmados na unidade sentinela (HMCA), referentes às semanas epidemiológicas 35 a 39, Guarulhos, 2023



Fonte: SS/DVS/DTECD/SIVEP-Gripe 01/01/2023 a 02/10/2023, sujeito a alteração

**Gráfico 7:** Distribuição dos vírus respiratórios confirmados na unidade sentinela HGG\* e UPA CUMBICA\*\*, referentes às semanas epidemiológicas 35 a 39, Guarulhos, 2023



\*HGG habilitado até a SE 36

\*\* UPA CUMBICA habilitado a partir da SE 36

Fonte: SS/DVS/DTECD/SIVEP-Gripe 01/01/2023 a 02/10/2023, sujeito a alteração