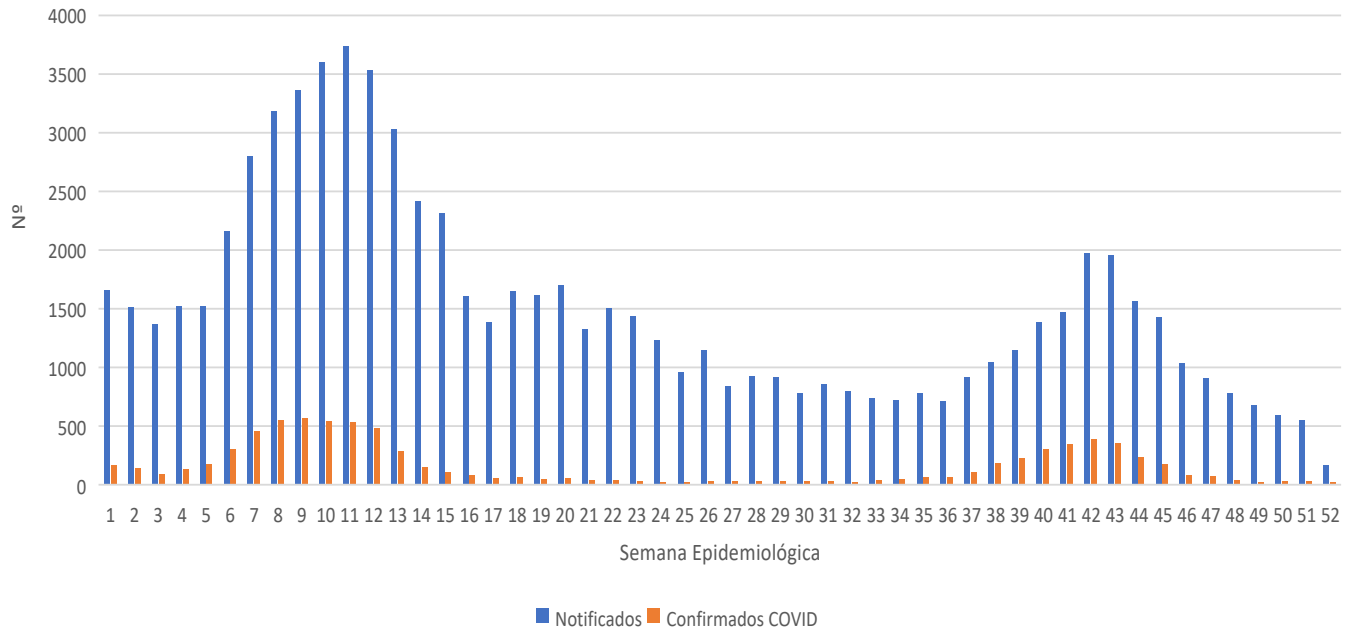


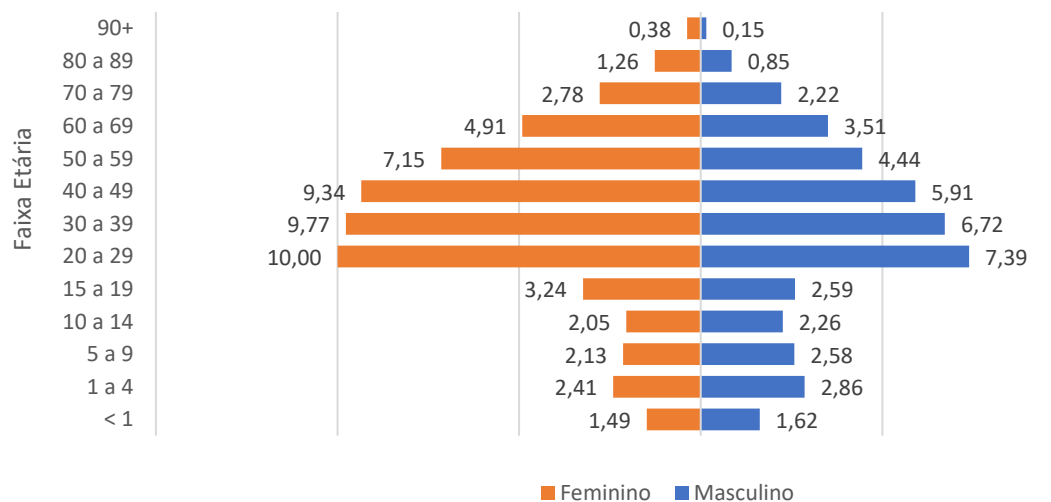
Divisão Técnica de Epidemiologia e Controle de Doenças - DTECD  
Centro de Informações Estratégicas em Vigilância em Saúde - CIEVS

**Gráfico 1:** Casos notificados de síndrome gripal e confirmados Covid-19, segundo data de início de sintomas, Guarulhos, 2023



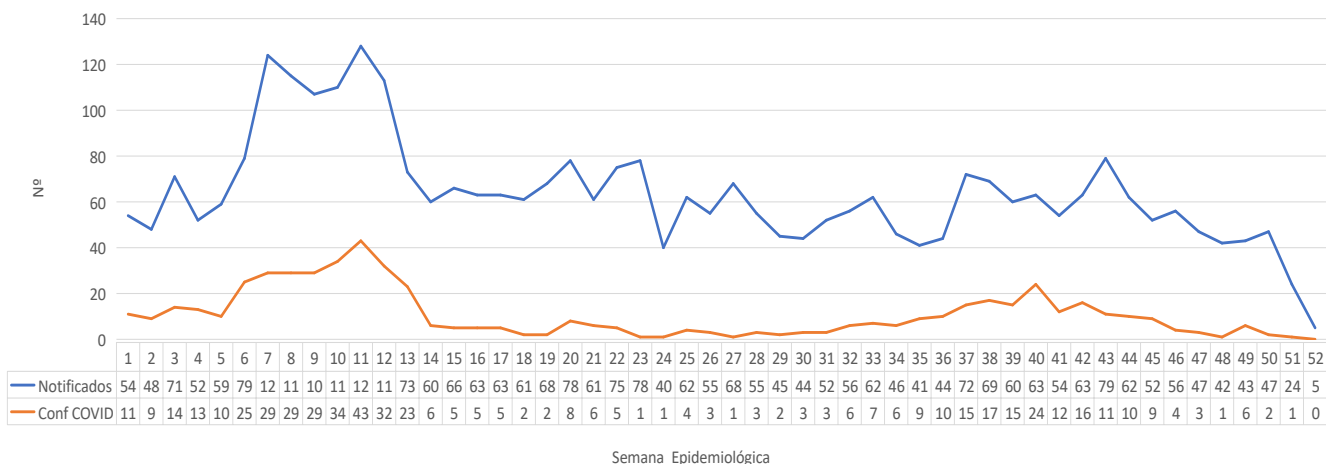
Fonte: SS/DVS/DTECD/ E-sus-Notifica 01/01/2023 a 29/12/2023, sujeito a alteração

**Gráfico 2:** Percentual de casos de síndrome gripal segundo faixa etária e sexo, Guarulhos, 2023



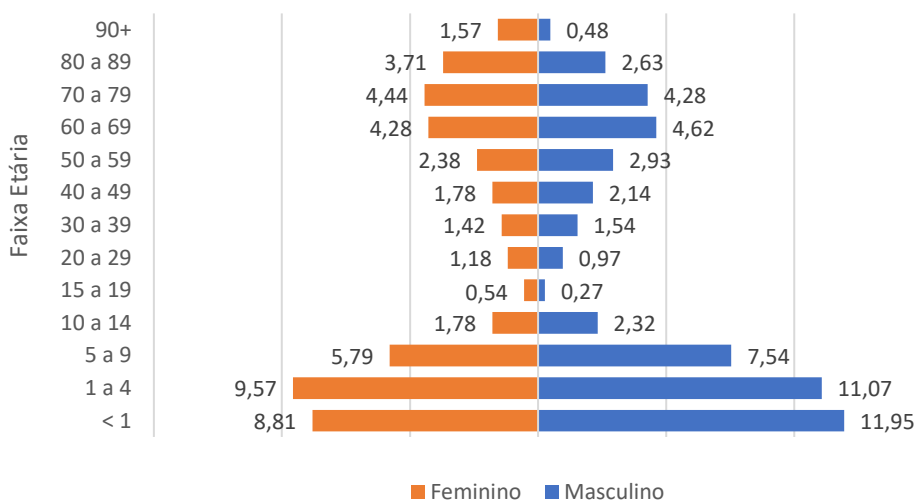
Fonte: SS/DVS/DTECD/ E-sus-Notifica 01/01/2023 a 29/12/2023, sujeito a alteração

**Gráfico 3: Número de casos notificados de SRAG e confirmados Covid-19, segundo data de início de sintomas, Guarulhos, 2023**



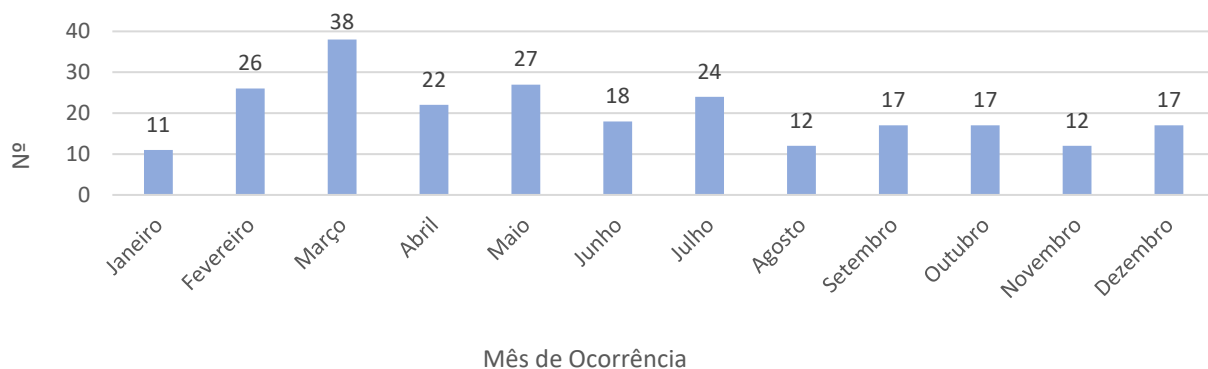
Fonte: SS/DVS/DTECD/Sivep-Gripe 01/01/2023 a 29/12/2023, sujeito a alteração

**Gráfico 4: Percentual de casos notificados SRAG, segundo faixa etária e sexo, Guarulhos, 2023**



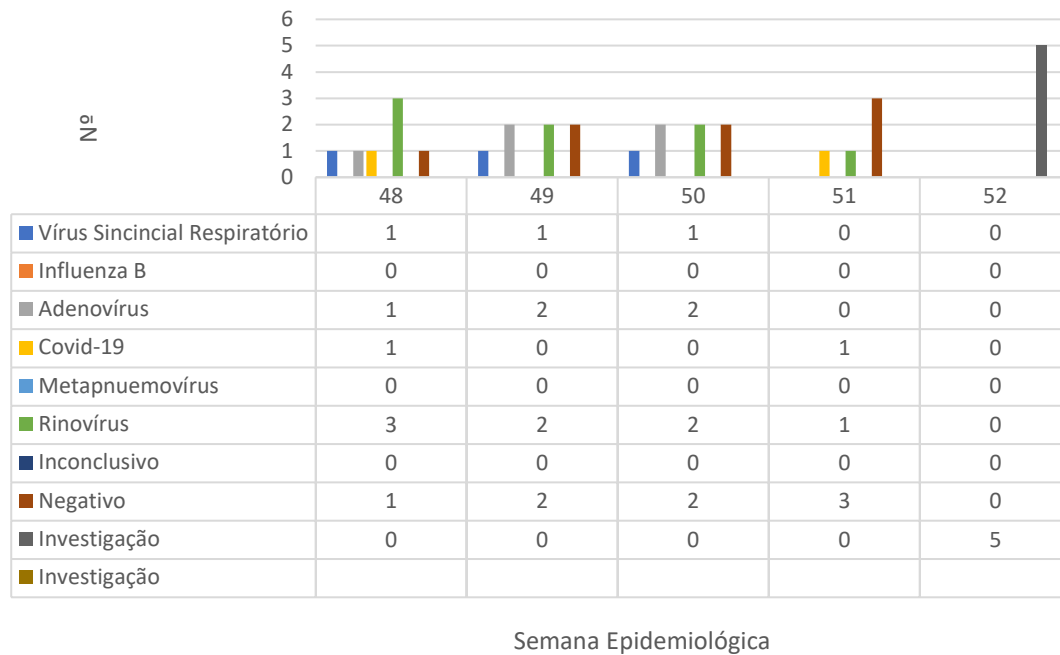
Fonte: SS/DVS/DTECD/SIVEP-Gripe 01/01/2023 a 29/12/2023, sujeito a alteração

**Gráfico 5: Número de óbitos SRAG, segundo mês de ocorrência, Guarulhos, 2023**



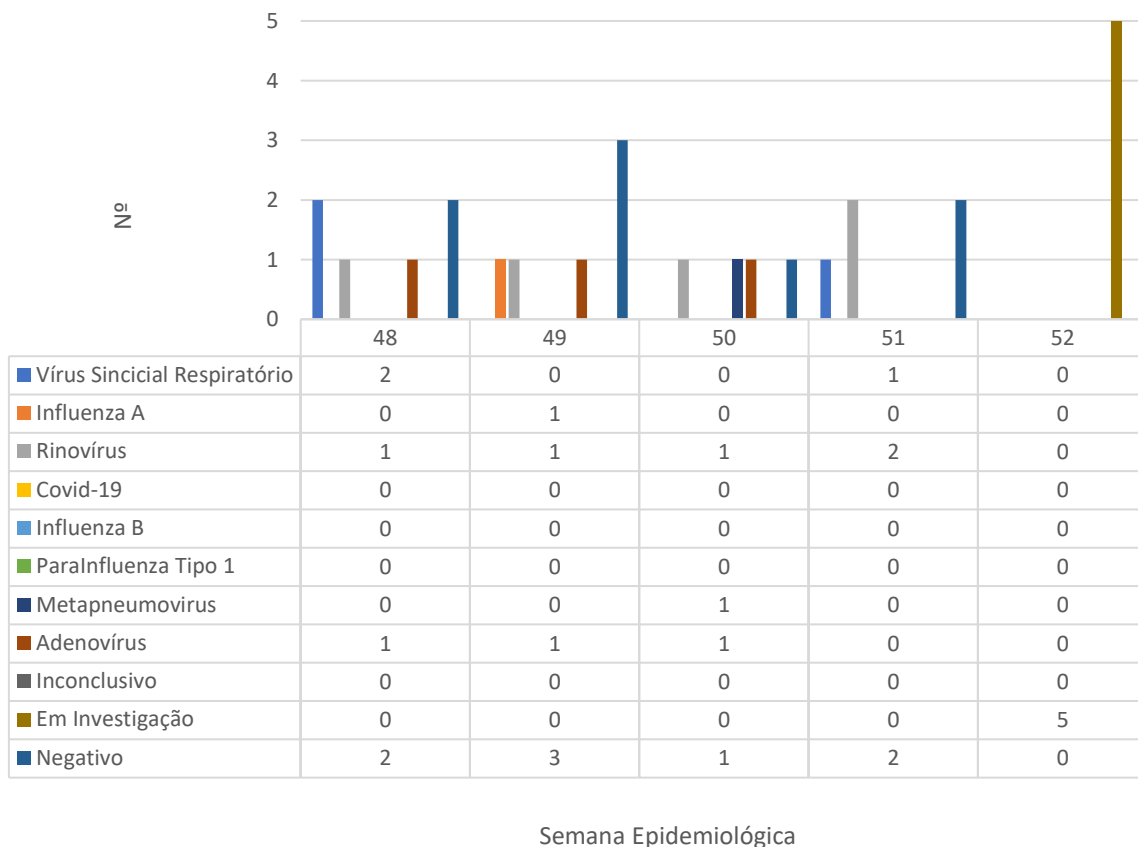
Fonte: SS/DVS/DTECD/Sivep-Gripe 01/01/2023 a 29/12/2023, sujeito a alteração

**Gráfico 6:** Distribuição dos vírus respiratórios confirmados na unidade sentinela (HMCA), Referentes as semanas epidemiológicas 48 a 52, Guarulhos, 2023



Fonte: SS/DVS/DTECD/SIVEP-Gripe 01/01/2023 a 29/12/2023, sujeito a alteração

**Gráfico 7:** Distribuição dos vírus respiratórios confirmados na unidade sentinela UPA CUMBICA, referentes as semanas epidemiológicas 48 a 52, Guarulhos, 2023



Fonte: SS/DVS/DTECD/Sivep-Gripe 01/01/2023 a 29/12/2023, sujeito a alteração