



PREFEITURA MUNICIPAL DE GUARULHOS


ANEXO 13A - DEMONSTRAÇÃO DAS CONTAS DE RECEITA E DESPESA QUE CONSTITUEM O TÍTULO DE "DIVERSAS CONTAS" DO BALANÇO FINANCEIRO

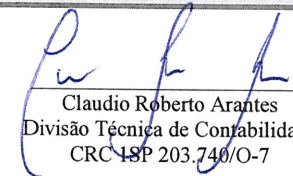
Município:	Guarulhos
Poder :	Executivo
Órgão:	Consolidado


Exercício:	2023
Mês:	12
Acumulado/Mensal:	2023


DISCRIMINAÇÃO	MOVIMENTO DO PERÍODO		RESULTADO DO PERÍODO	
	DÉBITO	CRÉDITO	RECEITA	DESPESA
	TOTAL	TOTAL	TOTAL	TOTAL
ATIVO CIRCULANTE	<u>7.209.154.871,27</u>	<u>7.057.754.393,05</u>	<u>11.415,16</u>	<u>151.411.893,38</u>
Créditos a Curto Prazo	6.557.429.927,17	6.557.429.927,17	0,00	0,00
Demais Créditos e Valores a Curto Prazo	401.262.971,19	354.803.226,40	0,00	46.459.744,79
Estoques	250.461.972,91	145.516.613,62	6.789,30	104.952.148,59
Ativo não Circulante Mantido para Venda				
Variações Patrimoniais Diminutivas Pagas Antecipadamente	0,00	4.625,86	4.625,86	0,00
ATIVO NÃO CIRCULANTE	<u>2.105.962.552,00</u>	<u>4.729.038.190,91</u>	<u>3.370.952.556,81</u>	<u>747.876.917,90</u>
Créditos a Longo Prazo	1.616.319.533,18	4.657.686.137,39	3.370.868.802,02	329.502.197,81
Investimentos	0,00	0,00	0,00	0,00
Imobilizado	489.637.018,82	71.352.053,52	83.754,79	418.368.720,09
Intangível/Diferido	6.000,00	0,00	0,00	6.000,00
PASSIVO CIRCULANTE	<u>6.478.221.940,74</u>	<u>6.659.756.524,07</u>	<u>188.940.818,54</u>	<u>7.406.235,21</u>
Obrigações Trabalhistas, Previdenciárias e Assistenciais	2.533.120.113,61	2.554.353.865,52	21.256.846,92	23.095,01
Empréstimos e Financiamentos a Curto Prazo	211.410.783,25	211.410.783,25	0,00	0,00
Fornecedores e Contas a Pagar	3.517.093.759,16	3.670.414.836,26	160.432.405,52	7.111.328,42
Obrigações Fiscais de Curto Prazo / Transferências	104.304.115,18	111.090.363,92	6.786.248,74	0,00
Provisões de curto Prazo	0,00	0,00	0,00	0,00
Demais Obrigações a Curto Prazo	112.293.169,54	112.486.675,12	465.317,36	271.811,78
PASSIVO NÃO CIRCULANTE	<u>2.027.987.613,18</u>	<u>2.288.637.424,80</u>	<u>477.985.828,01</u>	<u>217.336.016,39</u>
Obrigações Trabalhistas, Previdenciárias e Assistenciais	97.795.015,26	40.077.885,00	1.104.688,74	58.821.819,00


DISCRIMINAÇÃO	MOVIMENTO DO PERÍODO		RESULTADO DO PERÍODO	
	DÉBITO	CRÉDITO	RECEITA	DESPESA
	TOTAL	TOTAL	TOTAL	TOTAL
Empréstimos e Financiamentos a Longo Prazo	167.043.298,65	316.753.010,62	149.709.711,97	0,00
Fornecedores a Longo Prazo	412.706.112,69	256.490.205,75	0,00	156.215.906,94
Obrigações Fiscais a Longo Prazo / Transferências	3.095.700,00	797.409,55	0,00	2.298.290,45
Provisões	1.347.347.486,58	1.674.518.913,88	327.171.427,30	0,00
Demais Obrigações a Longo Prazo	0,00	0,00	0,00	0,00
Variação Patrimonial Aumentativa Diferida	0,00	0,00	0,00	0,00
PATRIMÔNIO LÍQUIDO	13.681.472.959,04	10.171.778.766,20	0,00	3.509.694.192,84
VARIAÇÃO PATRIMONIAL DIMINUTIVA	33.809.866.656,23	326.685.655,98	0,00	33.483.181.000,25
VARIAÇÃO PATRIMONIAL AUMENTATIVA	3.898.696.664,33	37.782.645.098,65	33.883.948.434,36	0,00
Total	69.211.363.256,79	69.016.296.058,70	37.921.839.052,88	38.116.906.255,97


 Jaqueline da Silva Oliveira
 Técnico em Contabilidade
 CRC-1SP 226602/O-1


 Claudio Roberto Arantes
 Divisão Técnica de Contabilidade
 CRC-1SP 203.740/O-7


 Fábio Roberto Pavão
 Diretor do Deptº da Despesa


 Ibrahim Faouzi El Kadi
 Secretário da Fazenda


 Gustavo Henric Costa
 Prefeito