



PREFEITURA MUNICIPAL DE GUARULHOS


ANEXO 13A - DEMONSTRAÇÃO DAS CONTAS DE RECEITA E DESPESA QUE CONSTITUEM O TÍTULO DE "DIVERSAS CONTAS" DO BALANÇO FINANCEIRO

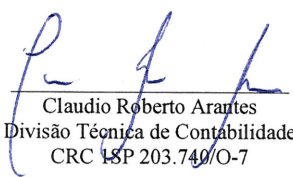
Município:	Guarulhos
Poder :	Executivo
Órgão:	Prefeitura


Exercício:	2023
Mês:	12
Acumulado/Mensal:	2023


DISCRIMINAÇÃO	MOVIMENTO DO PERÍODO		RESULTADO DO PERÍODO	
	DÉBITO	CRÉDITO	RECEITA	DESPESA
	PMG	PMG	PMG	PMG
ATIVO CIRCULANTE	<u>7.169.763.717,25</u>	<u>7.020.316.199,18</u>	<u>0,00</u>	<u>149.447.518,07</u>
Créditos a Curto Prazo	6.524.369.927,54	6.524.369.927,54	0,00	0,00
Demais Créditos e Valores a Curto Prazo	396.709.862,63	351.975.650,32	0,00	44.734.212,31
Estoques	248.683.927,08	143.970.621,32	0,00	104.713.305,76
Ativo não Circulante Mantido para Venda	0,00	0,00	0,00	0,00
Variações Patrimoniais Diminutivas Pagas Antecipadamente	0,00	0,00	0,00	0,00
ATIVO NÃO CIRCULANTE	<u>1.675.092.785,14</u>	<u>4.627.981.949,40</u>	<u>3.370.868.802,02</u>	<u>417.979.637,76</u>
Créditos a Longo Prazo	1.204.944.618,66	4.575.813.420,68	3.370.868.802,02	0,00
Investimentos	0,00	0,00	0,00	0,00
Imobilizado	470.148.166,48	52.168.528,72	0,00	417.979.637,76
Intangível/Diferido	0,00	0,00	0,00	0,00
PASSIVO CIRCULANTE	<u>6.029.010.722,76</u>	<u>6.217.856.878,28</u>	<u>188.846.155,52</u>	<u>0,00</u>
Obrigações Trabalhistas, Previdenciárias e Assistenciais	2.142.043.543,61	2.163.205.727,51	21.162.183,90	0,00
Empréstimos e Financiamentos a Curto Prazo	211.410.783,25	211.410.783,25	0,00	0,00
Fornecedores e Contas a Pagar	3.466.479.824,17	3.626.912.229,69	160.432.405,52	0,00
Obrigações Fiscais de Curto Prazo / Transferências	104.304.115,18	111.090.363,92	6.786.248,74	0,00
Provisões de curto Prazo	0,00	0,00	0,00	0,00
Demais Obrigações a Curto Prazo	104.772.456,55	105.237.773,91	465.317,36	0,00
PASSIVO NÃO CIRCULANTE	<u>680.104.171,89</u>	<u>612.477.867,47</u>	<u>149.709.711,97</u>	<u>217.336.016,39</u>
Obrigações Trabalhistas, Previdenciárias e Assistenciais	97.259.060,55	38.437.241,55	0,00	58.821.819,00


DISCRIMINAÇÃO	MOVIMENTO DO PERÍODO		RESULTADO DO PERÍODO	
	DÉBITO	CRÉDITO	RECEITA	DESPESA
	PMG	PMG	PMG	PMG
Empréstimos e Financiamentos a Longo Prazo	167.043.298,65	316.753.010,62	149.709.711,97	0,00
Fornecedores a Longo Prazo	412.706.112,69	256.490.205,75	0,00	156.215.906,94
Obrigações Fiscais a Longo Prazo / Transferências	3.095.700,00	797.409,55	0,00	2.298.290,45
Provisões	0,00	0,00	0,00	0,00
Demais Obrigações a Longo Prazo	0,00	0,00	0,00	0,00
Variação Patrimonial Aumentativa Diferida	0,00	0,00	0,00	0,00
PATRIMÔNIO LÍQUIDO	12.942.604.366,25	9.432.910.173,41	0,00	3.509.694.192,84
VARIAÇÃO PATRIMONIAL DIMINUTIVA	989.950.917,53	295.933.062,13	0,00	694.017.855,40
VARIAÇÃO PATRIMONIAL AUMENTATIVA	487.996.486,21	1.767.047.037,16	1.279.050.550,95	0,00
Total	29.974.523.167,03	29.974.523.167,03	4.988.475.220,46	4.988.475.220,46


 Janaina da Silva Oliveira
 Técnico em Contabilidade
 CRC-ISP 226602/O-1


 Claudio Roberto Arantes
 Divisão Técnica de Contabilidade
 CRC-ISP 203.740/O-7


 Fábio Roberto Pavão
 Diretor do Deptº da Despesa


 Ibrahim Faouzi El Kadi
 Secretário da Fazenda


 Gustavo Henric Costa
 Prefeito