



PREFEITURA MUNICIPAL DE GUARULHOS

ANEXO 15 - DEMONSTRAÇÃO DAS VARIAÇÕES PATRIMONIAIS

Município:	Guarulhos
Poder :	Executivo
Órgão:	Prefeitura

Exercício:	2023
Mês:	12
Acumulado/Mensal:	2023

VARIAÇÕES PATRIMONIAIS AUMENTATIVAS			VARIAÇÕES PATRIMONIAIS DIMINUTIVAS		
TÍTULOS	Exercício Atual	Exercício Anterior	TÍTULOS	Exercício Atual	Exercício Anterior
	PMG	PMG		PMG	PMG
<u>Impostos, Taxas e Contribuições de Melhoria</u>	<u>1.755.502.246,51</u>	<u>1.557.195.244,98</u>	<u>Pessoal e Encargos</u>	<u>2.436.337.944,59</u>	<u>2.155.311.795,45</u>
Impostos	1.713.929.549,08	1.499.270.938,92	Remuneração de Pessoal	1.724.661.778,91	1.577.470.927,69
Taxas	41.572.697,43	57.924.306,06	Encargos Patronais	286.894.776,05	274.140.449,97
Contribuições de Melhoria	0,00	0,00	Benefícios a Pessoal	283.227.472,45	213.194.508,03
<u>Contribuições</u>	<u>83.356.296,35</u>	<u>80.149.530,15</u>	Outras Variações Patrimoniais Diminutivas - Pessoal e Encargos	141.553.917,18	90.505.909,76
Contribuições Sociais	0,00	0,00	<u>Benefícios Previdenciários e Assistenciais</u>	<u>325.360,30</u>	<u>404.151,58</u>
Contribuições de Intervenção no Domínio Econômico	0,00	0,00	Aposentadorias e Reformas	0,00	0,00
Contribuição de Iluminação Pública	83.356.296,35	80.149.530,15	Pensões	0,00	0,00
Contribuições de Interesse das Categorias Profissionais	0,00	0,00	Benefícios de Prestação Continuada	0,00	0,00
<u>Exploração e Venda de Bens, Serviços e Direitos</u>	<u>26.291.726,80</u>	<u>33.794.807,55</u>	Benefícios Eventuais	0,00	0,00
Venda de Mercadorias	0,00	0,00	Políticas Públicas de Transferência de Renda	0,00	0,00
Venda de Produtos	0,00	0,00	Outros Benefícios Previdenciários e Assistenciais	325.360,30	404.151,58
Exploração de Bens e Direitos e Prestação de Serviços	26.291.726,80	33.794.807,55	<u>Uso de Bens, Serviços e Consumo de Capital Fixo</u>	<u>1.662.730.625,92</u>	<u>1.407.604.754,44</u>
<u>Variações Patrimoniais Aumentativas Financeiras</u>	<u>325.905.758,06</u>	<u>252.476.535,70</u>	Uso de Material de Consumo	464.662.949,88	448.007.314,20
Juros e Encargos de Empréstimos e Financiamentos Concedidos	0,00	0,00	Serviços	1.197.783.578,47	921.829.429,37
Juros e Encargos de Mora	149.915.457,10	111.106.946,89	Depreciação, Amortização e Exaustação	284.097,57	37.768.010,87
Descontos Financeiros Obtidos	0,00	0,00	<u>Variações Patrimoniais Diminutivas Financeiras</u>	<u>480.918.977,50</u>	<u>416.290.241,04</u>
Remuneração de Depósitos Bancários e Aplicações Financeiras	91.082.261,35	86.576.211,77	Juros e Encargos de Empréstimos e Financiamentos Obtidos	176.724,29	1.215.000,00
Outras Variações Patrimoniais Aumentativas - Financeiras	84.908.039,61	54.793.377,04	Juros e Encargos de Mora	192.300,89	331.369,88
<u>Transferências e Delegações Recebidas</u>	<u>3.118.041.793,29</u>	<u>3.087.797.240,85</u>	Variações Monetárias e Cambiais	234.423.198,17	254.711.671,49
Transferências Intra Governamentais	11.887.719,83	10.586.497,75	Descontos Financeiros Concedidos	0,00	0,00
Transferências Inter Governamentais	3.104.913.095,41	3.066.346.239,57	Outras Variações Patrimoniais Diminutivas - Financeiras	246.126.754,15	160.032.199,67
Transferências das Instituições Privadas	26.773,19	282.560,70	<u>Transferências e Delegações Concedidas</u>	<u>1.330.849.270,19</u>	<u>1.189.417.458,75</u>



PREFEITURA MUNICIPAL DE GUARULHOS

ANEXO 15 - DEMONSTRAÇÃO DAS VARIAÇÕES PATRIMONIAIS

Município:	Guarulhos
Poder :	Executivo
Órgão:	Prefeitura

Exercício:	2023
Mês:	12
Acumulado/Mensal:	2023

VARIAÇÕES PATRIMONIAIS AUMENTATIVAS			VARIAÇÕES PATRIMONIAIS DIMINUTIVAS		
TÍTULOS	Exercício Atual	Exercício Anterior	TÍTULOS	Exercício Atual	Exercício Anterior
	PMG	PMG		PMG	PMG
Transferências das Instituições Multigovernamentais	0,00	0,00	Transferências Intra Governamentais	328.946.946,38	283.435.259,84
Transferências de Consórcios Públicos	0,00	0,00	Transferências Inter Governamentais	900.000,00	975.000,00
Transferências do Exterior	0,00	0,00	Transferências a Instituições Privadas	1.000.775.019,81	904.817.778,91
Execução Orçamentária Delegada	0,00	0,00	Transferências a Instituições Multigovernamentais	0,00	0,00
Transferências de Pessoas Físicas	928.364,20	744.517,71	Transferências a Consórcios Públicos	227.304,00	189.420,00
Outras Transferências e Delegações Recebidas	285.840,66	9.837.425,12	Transferências ao Exterior	0,00	0,00
<u>Valorização e Ganhos com Ativos</u>	<u>145.771.329,19</u>	<u>39.022.715,57</u>	Execução Orçamentária Delegada	0,00	0,00
Reavaliação de Ativos	97.708.795,39	33.219.789,38	Outras Transferências e Delegações Concedidas	0,00	0,00
Ganhos com Alienação	3.737.088,87	0,00	<u>Desvalorização e Perdas de Ativos</u>	<u>661.320.639,20</u>	<u>427.818.813,80</u>
Outros Ganhos com Incorporação de Ativos	41.758.277,82	3.805.171,60	Redução a Valor Recuperável e Provisão para Perdas	292.095.938,95	1.624.917,01
Ganhos com Desincorporação de Passivos	2.567.167,11	1.997.754,59	Perdas com Alienação	0,00	2.008.498,20
Reversão de Redução a valor Recuperável	0,00	0,00	Perdas Involuntárias	303.559,93	1.150,00
<u>Outras Variações Patrimoniais Aumentativas</u>	<u>1.529.369.069,39</u>	<u>1.022.541.319,48</u>	Inorporação de Passivos	0,00	0,00
Varição Patrimonial Aumentativa a Classificar	456.447.266,04	194.999.101,75	Desincorporação de Ativos	368.921.140,32	424.184.248,59
Resultado Positivo de Participações	0,00	0,00	<u>Tributárias</u>	<u>54.479.122,43</u>	<u>47.973.118,36</u>
Subvenções Econômicas	0,00	0,00	Impostos, Taxas e Contribuições de Melhoria	418,51	4.529,31
Reversão de Provisões e Ajustes de Perdas	0,00	0,00	Contribuições	54.478.703,92	47.968.589,05
Diversas Variações Patrimoniais Aumentativas	1.072.921.803,35	827.542.217,73	Custo das Mercadorias Vendidas, dos Produtos Vendidos e dos Serviços Prestados	0,00	0,00
			<u>Outras Variações Patrimoniais Diminutivas</u>	<u>23.383.795,54</u>	<u>41.000.714,84</u>
			Premiações	406.196,60	51.115,00
			Resultado Negativo de Participações	0,00	0,00
			Incentivos	15.434.856,49	24.000.665,58
			Subvenções Econômicas	0,00	0,00
			Participações e Contribuições	0,00	0,00



PREFEITURA MUNICIPAL DE GUARULHOS

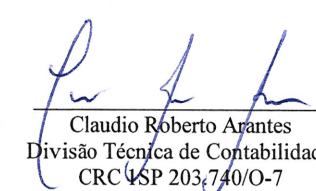
ANEXO 15 - DEMONSTRAÇÃO DAS VARIAÇÕES PATRIMONIAIS


Município:	Guarulhos
Poder :	Executivo
Órgão:	Prefeitura

Exercício:	2023
Mês:	12
Acumulado/Mensal:	2023


VARIAÇÕES PATRIMONIAIS AUMENTATIVAS			VARIAÇÕES PATRIMONIAIS DIMINUTIVAS		
TÍTULOS	Exercício Atual	Exercício Anterior	TÍTULOS	Exercício Atual	Exercício Anterior
	PMG	PMG		PMG	PMG
			VPD de Constituição de Provisões	0,00	0,00
			Diversas Variações Patrimoniais Diminutivas	7.542.742,45	16.948.934,26
Total das Variações Patrimoniais Aumentativas	6.984.238.219,59	6.072.977.394,28	Total das Variações Patrimoniais Diminutivas	6.650.345.735,67	5.685.821.048,26
Resultado Patrimonial do Período				333.892.483,92	387.156.346,02


 Janaina da Silva Oliveira
 Técnico em Contabilidade
 CRC-1SP 224602/O-1


 Claudio Roberto Arantes
 Divisão Técnica de Contabilidade
 CRC 1SP 203.740/O-7


 Fábio Roberto Pavão
 Diretor do Deptº da Despesa


 Ibrahim Faouzi El Kadi
 Secretário da Fazenda


 Gustavo Henric Costa
 Prefeito