



PREFEITURA MUNICIPAL DE GUARULHOS
Consolidado

ANEXO 15 - DEMONSTRAÇÃO DAS VARIAÇÕES PATRIMONIAIS

Município:	Guarulhos
Poder :	Executivo
Órgão:	Consolidado

Exercício:	2024
Mês:	12
Acumulado/Mensal:	2024

Em R\$

VARIAÇÕES PATRIMONIAIS AUMENTATIVAS			VARIAÇÕES PATRIMONIAIS DIMINUTIVAS		
TÍTULOS	Exercício Atual	Exercício Anterior	TÍTULOS	Exercício Atual	Exercício Anterior
	TOTAL	TOTAL		TOTAL	TOTAL
Impostos, Taxas e Contribuições de Melhoria	1.976.337.288,00	1.755.502.246,51	Pessoal e Encargos	2.659.400.461,27	2.558.471.109,01
Impostos	1.922.321.988,91	1.713.929.549,08	Remuneração de Pessoal	1.937.816.455,47	1.820.079.114,94
Taxas	54.015.299,09	41.572.697,43	Encargos Patronais	330.522.442,11	304.955.664,51
Contribuições de Melhoria	0,00	0,00	Benefícios a Pessoal	358.166.328,63	291.882.412,38
Contribuições	454.772.114,29	490.642.608,70	Outras Variações Patrimoniais Diminutivas - Pessoal e Encargos	32.895.235,06	141.553.917,18
Contribuições Sociais	369.798.290,58	407.286.312,35	Benefícios Previdenciários e Assistenciais	262.778.810,66	233.754.813,55
Contribuições de Intervenção no Domínio Econômico	0,00	0,00	Aposentadorias e Reformas	213.237.886,18	188.069.066,63
Contribuição de Iluminação Pública	84.973.823,71	83.356.296,35	Pensões	47.882.297,46	45.153.165,86
Contribuições de Interesse das Categorias Profissionais	0,00	0,00	Benefícios de Prestação Continuada	0,00	0,00
Exploração e Venda de Bens, Serviços e Direitos	105.091.321,07	49.263.120,73	Benefícios Eventuais	23.398,40	0,00
Venda de Mercadorias	0,00	0,00	Políticas Públicas de Transferência de Renda	0,00	0,00
Venda de Produtos	0,00	0,00	Outros Benefícios Previdenciários e Assistenciais	1.635.228,62	532.581,06
Exploração de Bens e Direitos e Prestação de Serviços	105.091.321,07	49.263.120,73	Uso de Bens, Serviços e Consumo de Capital Fixo	2.120.566.700,20	1.700.470.334,69
Variações Patrimoniais Aumentativas Financeiras	358.806.888,08	357.155.642,82	Uso de Material de Consumo	555.173.374,20	465.524.559,31
Juros e Encargos de Empréstimos e Financiamentos Concedidos	0,00	0,00	Serviços	1.522.517.904,39	1.234.004.114,77
Juros e Encargos de Mora	159.293.513,54	149.915.457,10	Depreciação, Amortização e Exaustação	42.875.421,61	941.660,61
Descontos Financeiros Obtidos	0,00	0,00	Variações Patrimoniais Diminutivas Financeiras	540.601.141,16	480.932.677,23
Remuneração de Depósitos Bancários e Aplicações Financeiras	109.373.137,76	122.332.146,11	Juros e Encargos de Empréstimos e Financiamentos Obtidos	224.919,78	176.724,29
Outras Variações Patrimoniais Aumentativas - Financeiras	90.140.236,78	84.908.039,61	Juros e Encargos de Mora	1.204.745,57	206.000,62
Transferências e Delegações Recebidas	3.901.955.763,22	3.448.911.790,74	Variações Monetárias e Cambiais	279.510.935,83	234.423.198,17
Transferências Intra Governamentais	361.404.283,48	340.834.666,21	Descontos Financeiros Concedidos	0,00	0,00
Transferências Inter Governamentais	3.534.284.873,90	3.104.913.095,41	Outras Variações Patrimoniais Diminutivas - Financeiras	259.660.539,98	246.126.754,15
Transferências das Instituições Privadas	385.057,03	26.773,19	Transferências e Delegações Concedidas	1.460.257.002,96	1.342.763.076,86
Transferências das Instituições Multigovernamentais	0,00	0,00	Transferências Intra Governamentais	361.436.395,91	340.860.753,05
Transferências de Consórcios Públicos	0,00	0,00	Transferências Inter Governamentais	4.224.530,64	900.000,00
Transferências do Exterior	0,00	0,00	Transferências a Instituições Privadas	1.094.346.042,41	1.000.775.019,81
Execução Orçamentária Delegada	5.381.628,08	1.923.051,07	Transferências a Instituições Multigovernamentais	0,00	0,00
Transferências de Pessoas Físicas	450.697,28	928.364,20	Transferências a Consórcios Públicos	250.034,00	227.304,00
Outras Transferências e Delegações Recebidas	49.223,45	285.840,66	Transferências ao Exterior	0,00	0,00
Valorização e Ganhos com Ativos	221.544.327,69	334.835.685,88	Execução Orçamentária Delegada	0,00	0,00



PREFEITURA MUNICIPAL DE GUARULHOS
Consolidado


ANEXO 15 - DEMONSTRAÇÃO DAS VARIAÇÕES PATRIMONIAIS

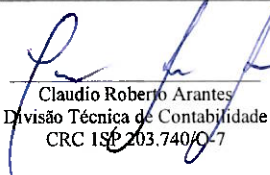
Município:	Guarulhos
Poder :	Executivo
Órgão:	Consolidado

Exercício:	2024
Mês:	12
Acumulado/Mensal:	2024


Em R\$

VARIAÇÕES PATRIMONIAIS AUMENTATIVAS			VARIAÇÕES PATRIMONIAIS DIMINUTIVAS		
TÍTULOS	Exercício Atual	Exercício Anterior	TÍTULOS	Exercício Atual	Exercício Anterior
	TOTAL	TOTAL		TOTAL	TOTAL
Reavaliação de Ativos	195.906.291,31	286.772.846,50	Outras Transferências e Delegações Concedidas	0,00	0,00
Ganhos com Alienação	160.089,40	3.737.088,87	Desvalorização e Perdas de Ativos	1.377.762.218,03	729.556.459,32
Outros Ganhos com Incorporação de Ativos	0,00	41.758.277,82	Redução a Valor Recuperável e Provisão para Perdas	490.115.489,16	360.331.759,07
Ganhos com Desincorporação de Passivos	25.477.946,98	2.567.472,69	Perdas com Alienação	0,00	0,00
Reversão de Redução a valor Recuperável	0,00	0,00	Perdas Involuntárias	2.540.354,64	303.559,93
Outras Variações Patrimoniais Aumentativas	1.827.108.952,89	33.922.925.565,30	Incorporação de Passivos	0,00	0,00
Variação Patrimonial Aumentativa a Classificar	388.073.867,55	456.447.266,04	Desincorporação de Ativos	885.106.374,23	368.921.140,32
Resultado Positivo de Participações	0,00	0,00	Tributárias	62.423.581,23	56.612.417,33
Subvenções Econômicas	0,00	0,00	Impostos, Taxas e Contribuições de Melhoria	49,19	251.714,26
Reversão de Provisões e Ajustes de Perdas	147.280.240,43	32.389.971.302,70	Contribuições	62.423.532,04	56.360.703,07
Diversas Variações Patrimoniais Aumentativas	1.291.754.844,91	1.076.506.996,56	Custo das Mercadorias Vendidas, dos Produtos Vendidos e dos Serviços Prestados	0,00	0,00
			Outras Variações Patrimoniais Diminutivas	294.849.450,29	32.740.553.789,48
			Premiações	223.300,98	406.196,60
			Resultado Negativo de Participações	0,00	0,00
			Incentivos	14.866.738,11	15.434.856,49
			Subvenções Econômicas	0,00	0,00
			Participações e Contribuições	0,00	0,00
			VPD de Constituição de Provisões	239.407.754,14	32.717.142.730,00
			Diversas Variações Patrimoniais Diminutivas	40.351.657,06	7.570.006,39
Total das Variações Patrimoniais Aumentativas	8.845.616.655,24	40.359.236.660,68	Total das Variações Patrimoniais Diminutivas	8.778.639.365,80	39.843.114.677,47
Resultado Patrimonial do Período				66.977.289,44	516.121.983,21


Vanessa Silva Martins
Seção Técnica
CRC ISP 355994/O-9


Claudio Roberto Arantes
Divisão Técnica de Contabilidade
CRC ISP 203.740/O-7


Fábio Roberto Pavão
Diretor do Deptº da Despesa


Ibrahim Faouzi El Kadi
Secretário da Fazenda


Lucas Sanches Promessia
Prefeito