



PREFEITURA MUNICIPAL DE GUARULHOS

ANEXO 15 - DEMONSTRAÇÃO DAS VARIAÇÕES PATRIMONIAIS

Município:	Guarulhos
Poder :	Executivo
Órgão:	Prefeitura

Exercício:	2024
Mês:	12
Acumulado/Mensal:	2024

VARIAÇÕES PATRIMONIAIS AUMENTATIVAS			VARIAÇÕES PATRIMONIAIS DIMINUTIVAS		
TÍTULOS	Exercício Atual	Exercício Anterior	TÍTULOS	Exercício Atual	Exercício Anterior
	PMG	PMG		PMG	PMG
Impostos, Taxas e Contribuições de Melhoria	1.976.266.883,15	1.755.502.246,51	Pessoal e Encargos	2.520.032.151,50	2.436.337.944,59
Impostos	1.922.321.988,91	1.713.929.549,08	Remuneração de Pessoal	1.837.883.479,65	1.724.661.778,91
Taxas	53.944.894,24	41.572.697,43	Encargos Patronais	311.352.567,90	286.894.776,05
Contribuições de Melhoria	0,00	0,00	Benefícios a Pessoal	337.902.407,92	283.227.472,45
Contribuições	84.973.823,71	83.356.296,35	Outras Variações Patrimoniais Diminutivas - Pessoal e Encargos	32.893.696,03	141.553.917,18
Contribuições Sociais	0,00	0,00	Benefícios Previdenciários e Assistenciais	263.795,27	325.360,30
Contribuições de Intervenção no Domínio Econômico	0,00	0,00	Aposentadorias e Reformas	0,00	0,00
Contribuição de Iluminação Pública	84.973.823,71	83.356.296,35	Pensões	0,00	0,00
Contribuições de Interesse das Categorias Profissionais	0,00	0,00	Benefícios de Prestação Continuada	0,00	0,00
Exploração e Venda de Bens, Serviços e Direitos	78.869.531,29	26.291.726,80	Benefícios Eventuais	23.398,40	0,00
Venda de Mercadorias	0,00	0,00	Políticas Públicas de Transferência de Renda	0,00	0,00
Venda de Produtos	0,00	0,00	Outros Benefícios Previdenciários e Assistenciais	240.396,87	325.360,30
Exploração de Bens e Direitos e Prestação de Serviços	78.869.531,29	26.291.726,80	Uso de Bens, Serviços e Consumo de Capital Fixo	2.078.647.177,52	1.662.730.625,92
Variações Patrimoniais Aumentativas Financeiras	307.440.877,64	325.905.758,06	Uso de Material de Consumo	554.288.648,48	464.662.949,88
Juros e Encargos de Empréstimos e Financiamentos Concedidos	0,00	0,00	Serviços	1.482.271.828,01	1.197.763.578,47
Juros e Encargos de Mora	159.293.513,54	149.915.457,10	Depreciação, Amortização e Exaustação	42.086.701,03	284.097,57
Descontos Financeiros Obtidos	0,00	0,00	Variações Patrimoniais Diminutivas Financeiras	540.600.634,62	480.918.977,50
Remuneração de Depósitos Bancários e Aplicações Financeiras	58.007.127,32	91.082.261,35	Juros e Encargos de Empréstimos e Financiamentos Obtidos	224.919,78	176.724,29
Outras Variações Patrimoniais Aumentativas - Financeiras	90.140.236,78	84.908.039,61	Juros e Encargos de Mora	1.204.239,03	192.300,89
Transferências e Delegações Recebidas	3.537.190.511,86	3.118.041.793,29	Variações Monetárias e Cambiais	279.510.935,83	234.423.198,17
Transferências Intra Governamentais	2.020.660,20	11.887.719,83	Descontos Financeiros Concedidos	0,00	0,00
Transferências Inter Governamentais	3.534.284.873,90	3.104.913.095,41	Outras Variações Patrimoniais Diminutivas - Financeiras	259.660.539,98	246.126.754,15
Transferências das Instituições Privadas	365.057,03	26.773,19	Transferências e Delegações Concedidas	1.458.204.230,33	1.330.849.270,19
Transferências das Instituições Multigovernamentais	0,00	0,00	Transferências Intra Governamentais	359.383.623,28	328.946.946,38
Transferências de Consórcios Públicos	0,00	0,00	Transferências Inter Governamentais	4.224.530,64	900.000,00
Transferências do Exterior	0,00	0,00	Transferências a Instituições Privadas	1.094.346.042,41	1.000.775.019,81
Execução Orçamentária Delegada	0,00	0,00	Transferências a Instituições Multigovernamentais	0,00	0,00
Transferências de Pessoas Físicas	450.697,28	928.364,20	Transferências a Consórcios Públicos	250.034,00	227.304,00
Outras Transferências e Delegações Recebidas	49.223,45	285.840,66	Transferências ao Exterior	0,00	0,00
Valorização e Ganhos com Ativos	27.252.722,98	145.771.329,19	Execução Orçamentária Delegada	0,00	0,00
Reavaliação de Ativos	1.614.686,60	97.708.795,39	Outras Transferências e Delegações Concedidas	0,00	0,00




PREFEITURA MUNICIPAL DE GUARULHOS

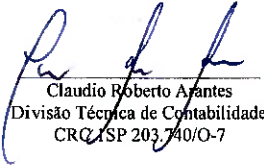
ANEXO 15 - DEMONSTRAÇÃO DAS VARIAÇÕES PATRIMONIAIS

Município:	Guarulhos
Poder :	Executivo
Órgão:	Prefeitura


Exercício:	2024
Mês:	12
Acumulado/Mensal:	2024


VARIAÇÕES PATRIMONIAIS AUMENTATIVAS			VARIAÇÕES PATRIMONIAIS DIMINUTIVAS		
TÍTULOS	Exercício Atual	Exercício Anterior	TÍTULOS	Exercício Atual	Exercício Anterior
	PMG	PMG		PMG	PMG
Ganhos com Alienação	160.089,40	3.737.088,87	Desvalorização e Perdas de Ativos	1.274.512.344,24	661.320.639,20
Outros Ganhos com Incorporação de Ativos	0,00	41.758.277,82	Redução a Valor Recuperável e Provisão para Perdas	386.865.615,37	292.095.938,95
Ganhos com Desincorporação de Passivos	25.477.946,98	2.567.167,11	Perdas com Alienação	0,00	0,00
Reversão de Redução a valor Recuperável	0,00	0,00	Perdas Involuntárias	2.540.354,64	303.559,93
Outras Variações Patrimoniais Aumentativas	1.657.816.240,18	1.529.369.069,39	Incorporação de Passivos	0,00	0,00
Variação Patrimonial Aumentativa a Classificar	388.073.867,55	456.447.266,04	Desincorporação de Ativos	885.106.374,23	368.921.140,32
Resultado Positivo de Participações	0,00	0,00	Tributárias	59.962.801,25	54.479.122,43
Subvenções Econômicas	0,00	0,00	Impostos, Taxas e Contribuições de Melhoria	0,00	418,51
Reversão de Provisões e Ajustes de Perdas	0,00	0,00	Contribuições	59.962.801,25	54.478.703,92
Diversas Variações Patrimoniais Aumentativas	1.269.742.372,63	1.072.921.803,35	Custo das Mercadorias Vendidas, dos Produtos Vendidos e dos Serviços Prestados	0,00	0,00
			Outras Variações Patrimoniais Diminutivas	55.368.874,15	23.383.795,54
			Premiações	223.300,98	406.196,60
			Resultado Negativo de Participações	0,00	0,00
			Incentivos	14.866.738,11	15.434.856,49
			Subvenções Econômicas	0,00	0,00
			Participações e Contribuições	0,00	0,00
			VPD de Constituição de Provisões	0,00	0,00
			Diversas Variações Patrimoniais Diminutivas	40.278.835,06	7.542.742,45
<b>Total das Variações Patrimoniais Aumentativas</b>	<b>7.669.810.590,81</b>	<b>6.984.238.219,59</b>	<b>Total das Variações Patrimoniais Diminutivas</b>	<b>7.987.592.008,88</b>	<b>6.650.345.735,67</b>
<b>Resultado Patrimonial do Período</b>				<b>-317.781.418,07</b>	<b>333.892.483,92</b>

  
 Vanessa Nijla Martins  
 Seção Técnica  
 CRC 1SP 355994/O-9

  
 Claudio Roberto Ayantes  
 Divisão Técnica de Contabilidade  
 CRQ 1SP 203.740/O-7

  
 Fábio Roberto Pavão  
 Diretor do Deptº da Despesa

  
 Ibrahim Faouzi El Kadi  
 Secretário da Fazenda

  
 Lucas Sanches Promessia  
 Prefeito