

BOLETIM EPIDEMIOLÓGICO

Arboviroses

7^a SEMANA EPIDEMIOLÓGICA
2022

GUARULHOS/SP

Sobre o Boletim

O Boletim Epidemiológico é um instrumento de Vigilância em Saúde que tem como objetivo informar e divulgar semanalmente os dados epidemiológicos das arboviroses no município de Guarulhos.

Arboviroses são viroses transmitidas, de um hospedeiro para outro, por meio de um ou mais tipos de artrópodes. As arboviroses objeto deste Boletim são: Dengue, Chikungunya, Zika Vírus e Febre Amarela.

Editorial: Equipe do CIEVS/ Equipe da Vigilância Epidemiológica.

Coordenação CIEVS: Fernanda Nunes da Matta Carmo.

Equipe Técnica: Andrea Corral Manfredini, Cristina Magnabosco, Magda Carvalho de Oliveira, Michel de Miranda Santana, Valeria Aparecida de Paula Rocha,

Apoiadora do Ministério da Saúde: Heliana Raimunda de Macedo.

Editoração e diagramação: Magda Carvalho de Oliveira, Valeria Aparecida de Paula Rocha, Heliana Raimunda de Macedo.

Chefe da Divisão Técnica do Centro de Controle de Zoonoses: Karen Avilez de Andrade

Chefe da Divisão Técnica de Epidemiologia e Controle de Doenças: Renata Lima Alcino.

Diretora do Departamento de Vigilância em Saúde: Valeska Aubin Zanetti Mion.

Secretário de Saúde: Ricardo Rui

Tabela 1: Série histórica de casos confirmados de **arboviroses**, óbitos e taxa de letalidade, em residentes de Guarulhos, segundo doença e ano de início de sintomas, 2018 a 2022

| Doença | Classificação | 2018 | 2019 | 2020 | 2021 | 2022 |
|---------------|---------------|-------|-------|-------|-------|-------|
| Dengue | Confirmados | 94 | 6224 | 281 | 1021 | 19 |
| | Óbitos | 1 | 1 | 0 | 0 | 0 |
| | Letalidade | 1,06% | 0,02% | 0,00% | 0,00% | 0,00% |
| Chikungunya | Confirmados | 9 | 6 | 0 | 15 | 2 |
| | Óbitos | 0 | 0 | 0 | 0 | 0 |
| | Letalidade | 0,00% | 0,00% | 0,00% | 0,00% | 0,00% |
| Zika | Confirmados | 0 | 0 | 0 | 0 | 0 |
| | Óbitos | 0 | 0 | 0 | 0 | 0 |
| | Letalidade | 0,00% | 0,00% | 0,00% | 0,00% | 0,00% |
| Febre Amarela | Confirmados | 56 | 0 | 0 | 0 | 0 |
| | Óbitos | 30 | 0 | 0 | 0 | 0 |
| | Letalidade | 53,6% | 0,00% | 0,00% | 0,00% | 0,00% |

Fonte: DVS / DTECD / SINAN online / SINAN Net

Taxa de Letalidade = Nº óbitos pela doença em determinada área e período / Nº total de pessoas com a doença na mesma área e período x 100

Dados provisórios sujeitos a alterações, período de 01/01/2018 a 16/02/2022.

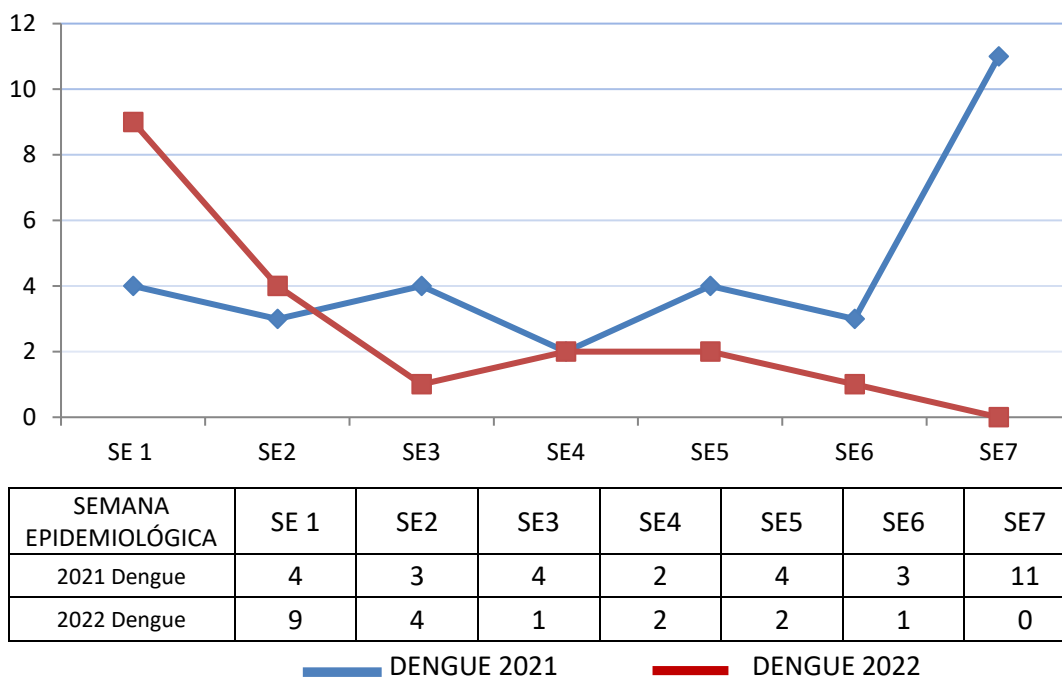
Tabela 2: Casos confirmados de **Arboviroses**, coeficiente de incidência e óbitos em residentes por Região de Saúde, Guarulhos, 2022

| Agravos | Centro | Cantareira | São João | Pimentas | Guarulhos | Coeficient e de Incidência municipal | Óbitos |
|---------------|--------|------------|----------|----------|-----------|--------------------------------------|--------|
| Dengue | 7 | 5 | 4 | 3 | 19 | 1,45 | 0 |
| Chikungunya | 0 | 0 | 1 | 1 | 2 | 0,15 | 0 |
| Zika | 0 | 0 | 0 | 0 | 0 | 0,00 | 0 |
| Febre Amarela | 0 | 0 | 0 | 0 | 0 | 0,00 | 0 |

Fonte: DVS / DTECD / SINAN online / SINAN Net

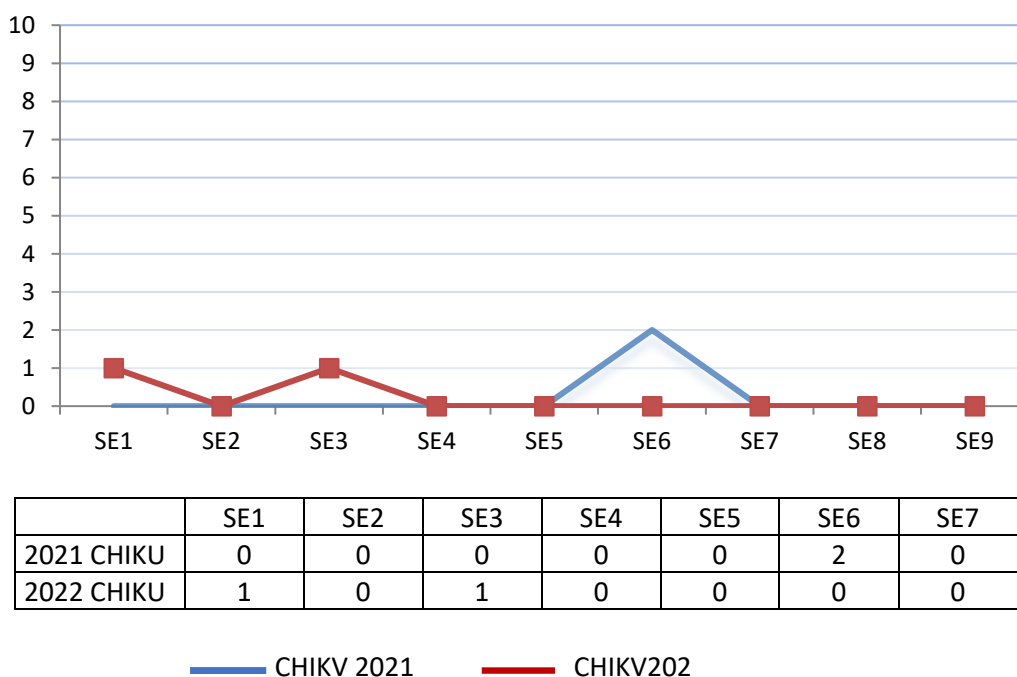
Dados provisórios sujeitos a alterações, período de 01/01/2022 a 16/02/2022.

Gráfico 1: Distribuição dos casos confirmados de **Dengue** por semana epidemiológica, Guarulhos em 2021 e 2022



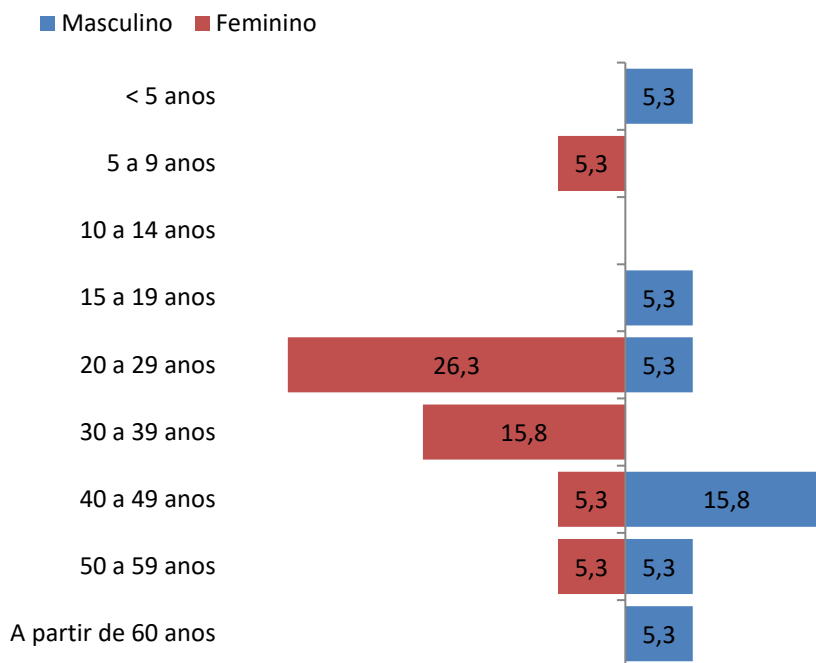
Fonte: DVS / DTECD / SINAN online / SINAN Net
 Dados provisórios sujeitos a alterações, período de 01/01/2022 a 16/02/2022

Gráfico 2: Distribuição dos casos confirmados de **Chikungunya** por semana epidemiológica, Guarulhos em 2021 e 2022



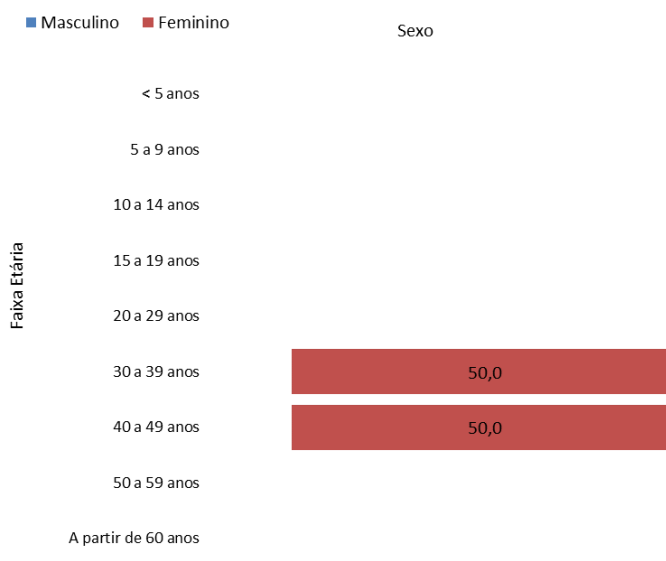
Fonte: DVS / DTECD / SINAN online
 Dados provisórios sujeitos a alterações, período de 01/01/2022 a 16/02/2022.

Gráfico 3: Percentual de casos confirmados de **Dengue** segundo faixa etária e sexo, Guarulhos, 2022



Fonte: DVS / DTECD / SINAN online
 Dados provisórios sujeitos a alterações, período de 01/01/2022 a 16/02/2022.

Gráfico 4: Percentual de casos confirmados de **Chikungunya** segundo faixa etária e sexo, Guarulhos, 2022



Fonte: DVS / DTECD / SINAN online
 Dados provisórios sujeitos a alterações, período de 01/01/2022 a 16/02/2022

Tabela 3: Avaliação de Densidade Larvária (ADL)

| Região de Saúde | Atividade | Bairros | Visitado | Trabalhado | Fechado |
|-----------------|-----------|--|----------|------------|---------|
| Centro | ADL | Vila Barros, Paraventi, Cocaia, Morros, Bela Vista, Mikail, Taboão | 7.012 | 4.388 | 2.624 |
| Cantareira | ADL | - | | | |
| São João | ADL | Bonsucesso, Soberana, Bananal, Carmela, São Joao, Presidente Dutra, Lavras | | | |
| Pimentas | ADL | Pimentas, Dinamarca, Itaim, Cumbica e Água Chata- | | | |

OBS: Mensura o nível de infestação de vetores em área definida

Fonte: Departamento de Vigilância em Saúde-Divisão Técnica do Centro de Controle de Zoonose, referente a semana epidemiológica 6/22

Quadro 1: Ações realizadas para o controle vetorial das arboviroses por pontos estratégicos, imóveis especiais, Guarulhos, 2022

| Região de saúde | Atividade | Bairros | Trabalhados | Tratados |
|------------------------|---------------------|---|-------------|-----------|
| Centro | Pontos Estratégicos | Centro, Vila Barros, Vila Fátima, Bom Clima, Macedo e Gopouva | 10 | 9 |
| | Imóveis Especiais | - | | |
| Cantareira | Pontos Estratégicos | Bela Vista, Taboão, Cocaia, Vila Flórida, Jardim. São Paulo, Paraventi, Paraiso, Jardim Adriana, Continental e Vila Rio | 13 | 13 |
| | Obras | - | | |
| São João | Pontos Estratégicos | Bonsucesso, Bambi, Fortaleza, Sta Terezinha e Presidente Dutra | 14 | 10 |
| | Imóveis Especiais | - | | |
| Pimentas | Pontos Estratégicos | Cidade Satélite, Cumbica, Nova Cumbica, Jardim Silvestre, Marcos Freire, Arapongas, Jd. Otawa, Agua Chara, Aracília e Isildinha | 16 | 10 |
| | Imóveis Especiais | - | | |
| Total da Semana | | | 53 | 42 |

Fonte: Departamento de Vigilância em Saúde-Divisão Técnica do Centro de Controle de Zoonose, referente a semana epidemiológica 6/22

Quadro 2: Ações realizadas para o controle vetorial das arboviroses por profissional de saúde, Guarulhos, 2022

| Profissional | Visitado | Trabalhado | Fechado |
|---------------------------------------|----------|------------|---------|
| Agentes Comunitários de Saúde (ACS) | 0 | 0 | 0 |
| Agente de Serviços de Saúde (ASS) | 7.012 | 4.388 | 2.624 |
| ASS + ACS -Total trabalhado da semana | 7.012 | 4.388 | 2.624 |

Fonte: Departamento de Vigilância em Saúde-Divisão Técnica do Centro de Controle de Zoonoses, referente a semana epidemiológica 6/22

Quadro 3: Ações realizadas para o controle vetorial das arboviroses segundo solicitações/fiscalizações, Guarulhos, 2022

| Atividades | Recebidas | Atendidas |
|----------------------------|-----------|-----------|
| Solicitações/Fiscalizações | 1 | 1 |

Fonte: Departamento de Vigilância em Saúde-Divisão Técnica do Centro de Controle de Zoonose, referente a semana epidemiológica 6/22