



# BOLETIM EPIDEMIOLÓGICO

## ARBOVIROSES URBANAS (DENGUE, CHIKUNGUNYA, FEBRE AMARELA e ZIKA)

SEMANA EPIDEMIOLÓGICA 36/2022

Departamento de Vigilância em Saúde  
Divisão Técnica de Epidemiologia e Controle de Doenças  
Centro de Informações Estratégicas Em Vigilância em Saúde-CIEVS

### CENÁRIO EPIDEMIOLÓGICO BRASIL, SÃO PAULO E GUARULHOS 2022

#### Brasil



##### Dengue

Total Casos Confirmados: **1.172.882**  
Óbitos Confirmados: **585**

##### Chikungunya

Casos Prováveis: **122.075**  
Óbitos Confirmados: **23**

##### Zika

Total Casos Confirmados: **5.699**  
Óbitos Confirmados: **0**

##### Febre Amarela

Total Casos Confirmados: **5**  
Casos Notificados: **576**  
Óbitos Confirmados: **4**

Fonte: Ministério da Saúde; Boletim Epidemiológico 53, Junho de 2022

#### São Paulo



##### Dengue

Total Casos Confirmados: **302.862**  
Casos em Investigação: **563.403**  
Óbitos Confirmados: **261**

##### Chikungunya

Total Casos Confirmados: **588**  
Casos em Investigação: **3.790**  
Óbitos Confirmados: **0**

##### Zika

Total Casos Confirmados: **05**  
Casos em Investigação: **770**  
Total Gestantes Notificadas: **497**

Fonte: Centro de Vigilância Epidemiológica Alexandre Vranjac 06/09/2022

## Guarulhos



### Dengue

Total Casos Confirmados: **992**  
Casos em Investigação: **64**  
Óbitos Confirmados: **2**

### Chikungunya

Total Casos Confirmados: **18**  
Casos em Investigação: **9**  
Óbitos Confirmados: **0**

### Zika

Total Casos Confirmados: **0**  
Casos em Investigação: **0**  
Óbitos Confirmados: **0**

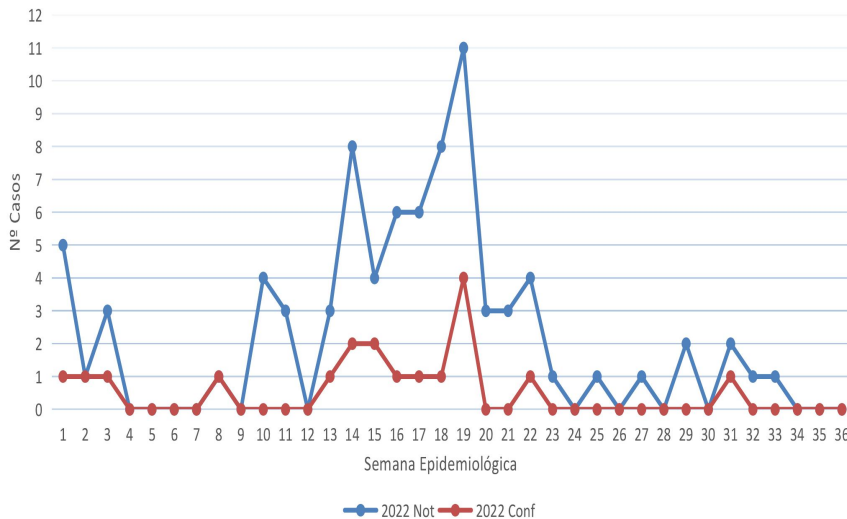
### Febre Amarela

Total Casos Confirmados: **0**  
Casos em Investigação: **0**  
Óbitos Confirmados: **0**

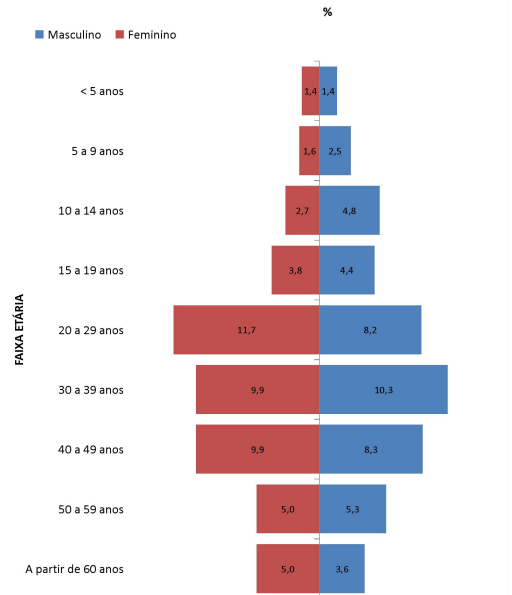
Fonte: SS/DVS / DTECD / SINAN online  
Dados provisórios sujeitos a alterações, do período 01/01 a 06/09/2022.

## Casos Notificados e Confirmados Arboviroses (Dengue e Chikungunya)

**Gráfico 1:** Casos confirmados e notificados de Dengue, SE de 01 a 36, 2022, Guarulhos

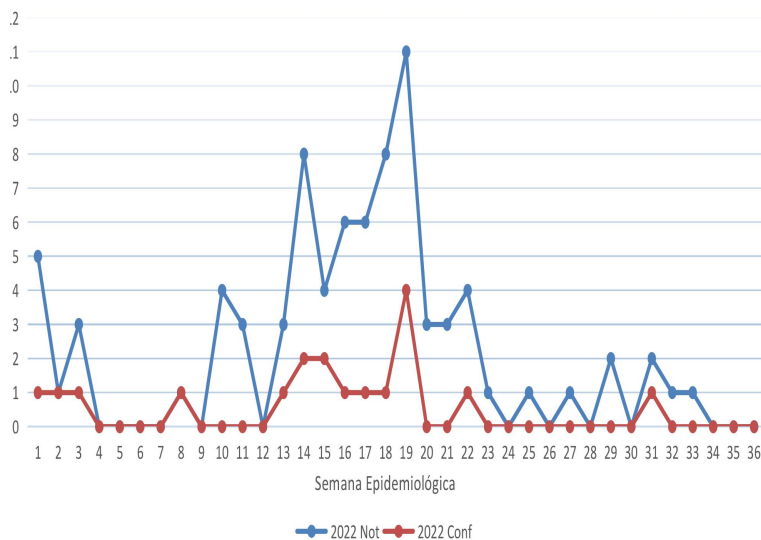


**Gráfico 2:** Percentual de casos confirmados de Dengue segundo faixa etária e sexo, Guarulhos, 2022

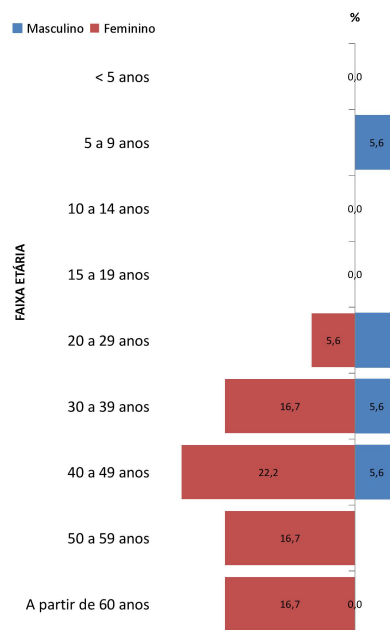


Fonte: SS/DVS / DTECD / SINAN online  
Dados provisórios sujeitos a alterações, do período 01/01 a 06/09/2022.

**Gráfico 3:** Casos Notificados e Confirmados de **Chikungunya**, SE 01 a 36, Guarulhos, 2022



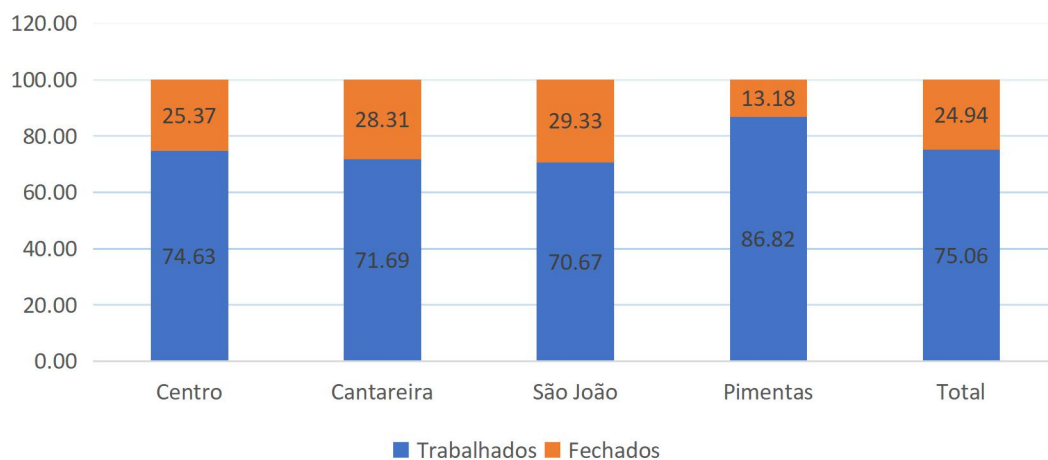
**Gráfico 4:** Percentual de casos confirmados de **Chikungunya** segundo faixa etária e sexo, Guarulhos, 2022



Fonte: SS/DVS / DTECD / SINAN online  
 Dados provisórios sujeitos a alterações, do período 01/01 a 06/09/2022.

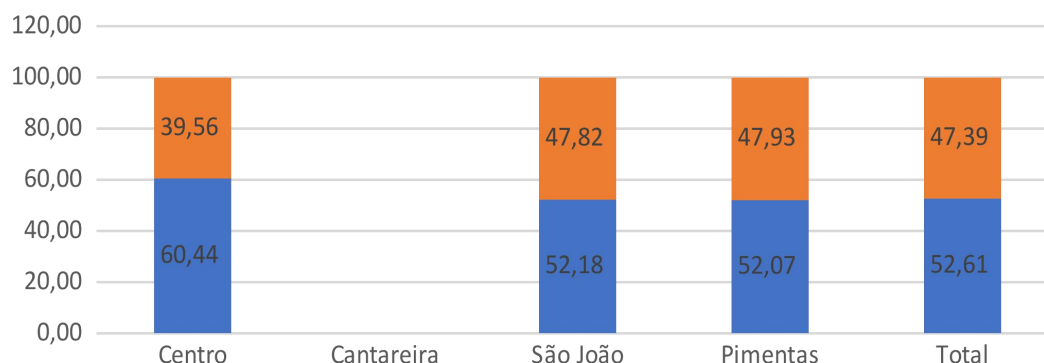
### Ações realizadas para controle Vetorial das Arboviroses – Referente à Semana Epidemiológica SE 35

**Gráfico 5:** Percentual de ações realizadas para controle vetorial das arboviroses -casa a casa, por região de saúde, Guarulhos, 2022



Fonte: SISAWEB DE 06/09/2022.

**Gráfico 6:** Percentual bloqueio de transmissão por região de saúde, Guarulhos, 2022



Fonte: SISAWEB DE 06/09/2022.

OBS: Bloqueio de Transmissão- Ação de orientação e remoção de criadouros onde há casos positivos de Dengue ou suspeitos de Zika e Chikungunya – ASS

**Quadro 1:** Ações realizadas para o controle vetorial das arboviroses por pontos estratégicos Guarulhos, 2022

Região	Bairros	Trabalhado	Tratado
Centro	V. Barros, V. Fátima, Bom Clima, Taboão, Bela Vista, Cocaia, Continental, Jd Adriana	12	10
Cantareira	Jd São Paulo, Cocaia, V. Flórida, Primavera, Paraíso, Mikail, Recreio São Jorge, V. Galvão, Jd São Geraldo, Jd Ipanema	12	9
São João	Ponte Alta, Santos Dumont, Munira, Jd São João, Bonsucesso, Soberana, Jd Presd Dutra, Bambi, Jd Fátima, Jd Santo Expedito, Jd Santa Terezinha	35	16
Pimentas	Cumbica	2	

Fonte: SISAWEB DE 06/09/2022.

**Quadro 2:** Ações realizadas para o controle vetorial das arboviroses por imóveis especiais Guarulhos, 2022

Região	Bairros	Trabalhado	Tratado
Centro		0	0
Cantareira		0	0
São João	Ponte Alta	2	1
Pimentas		0	0

Fonte: SISAWEB DE 06/09/2022.