



BOLETIM EPIDEMIOLÓGICO

ARBOVIROSES URBANAS (DENGUE, CHIKUNGUNYA, FEBRE AMARELA e ZIKA)

SEMANA EPIDEMIOLÓGICA 37/2022

Departamento de Vigilância em Saúde
Divisão Técnica de Epidemiologia e Controle de Doenças
Centro de Informações Estratégicas Em Vigilância em Saúde-CIEVS

CENÁRIO EPIDEMIOLÓGICO BRASIL, SÃO PAULO E GUARULHOS 2022

Brasil



Dengue

Total Casos Confirmados: **1.337.413**
Óbitos Confirmados: **854**

Chikungunya

Total Casos Confirmados : **162.407**
Óbitos Confirmados: **64**

Zika

Total Casos Confirmados: **9.916**
Óbitos Confirmados: **0**

Febre Amarela

Total Casos Confirmados: **5**
Óbitos Confirmados: **4**

Fonte: Ministério da Saúde; Boletim Epidemiológico 24 e 34, Vol. 53. Junho e Setembro 2022

São Paulo



Dengue

Casos Notificados: **563.403**
Total Casos Confirmados: **302.862**
Óbitos Confirmados: **261**

Chikungunya

Casos Notificados: **3.790**
Total Casos Confirmados: **588**
Óbitos Confirmados: **0**

Zika

Casos Notificados: **770**
Total Gestantes Notificadas: **497**
Total Casos Confirmados: **05**

Fonte: Centro de Vigilância Epidemiológica Alexandre Vranjac 13/09/2022
SE 37/22

Guarulhos



Dengue

Total Casos Confirmados: **1.004**
Casos em Investigação: **64**
Óbitos Confirmados: **3**

Chikungunya

Total Casos Confirmados: **18**
Casos em Investigação: **9**
Óbitos Confirmados: **0**

Zika

Total Casos Confirmados: **0**
Casos em Investigação: **0**
Óbitos Confirmados: **0**

Febre Amarela

Total Casos Confirmados: **0**
Casos em Investigação: **0**
Óbitos Confirmados: **0**

Casos Confirmados Dengue por região

Centro: **150**
Cantareira: **344**
São João: **210**
Pimentas: **300**

Casos Confirmados Chikungunya por região

Centro: **2**
Cantareira: **5**
São João: **8**
Pimentas: **3**

Fonte: SS/DVS / DTECD / SINAN online
Dados provisórios sujeitos a alterações, do período 01/01 a 14/09/2022.

Casos Notificados e Confirmados Arboviroses (Dengue e Chikungunya)

Gráfico 1: Casos confirmados e notificados de Dengue, SE de 01 a 37, 2022, Guarulhos

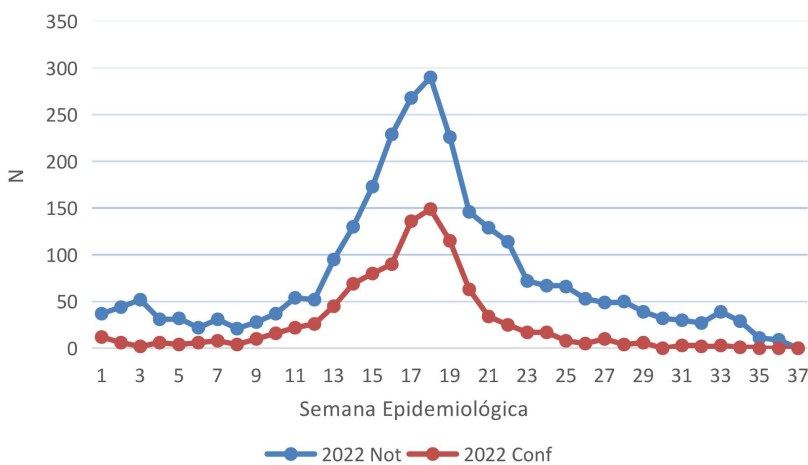
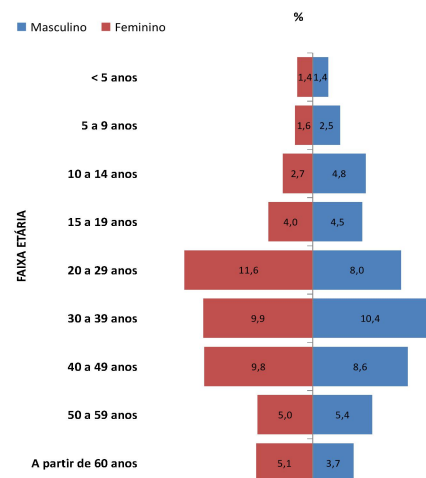


Gráfico2: Percentual de casos confirmados de Dengue segundo faixa etária e sexo, Guarulhos, 2022



Fonte: SS/DVS / DTECD / SINAN online
Dados provisórios sujeitos a alterações, do período 01/01 a 14/09/2022.

Gráfico 3: Casos Notificados e Confirmados de **Chikungunya**, SE 01 a 37, Guarulhos, 2022

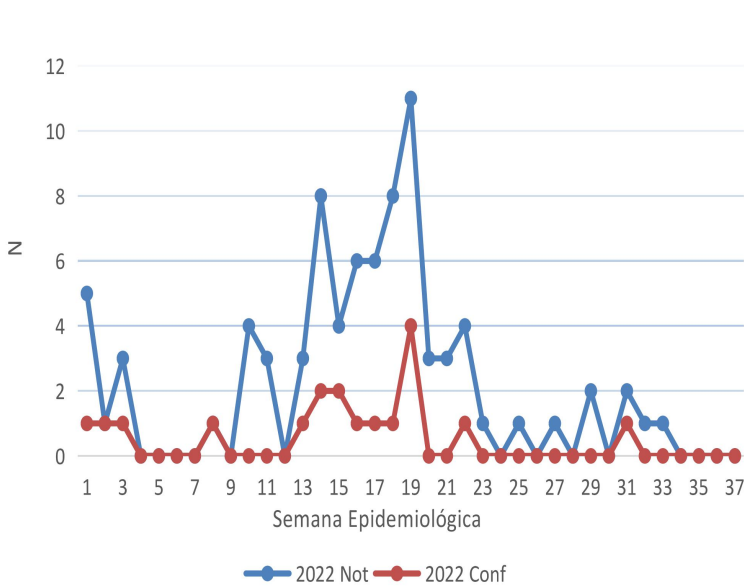
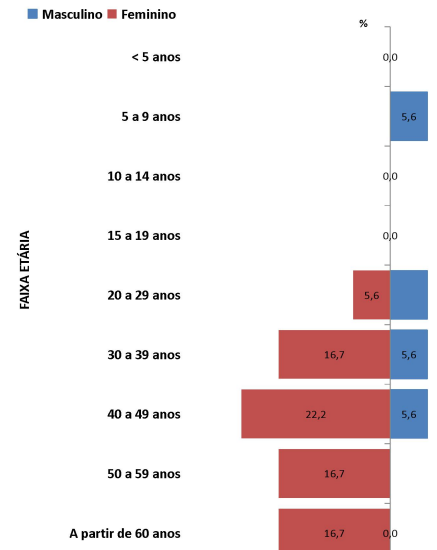


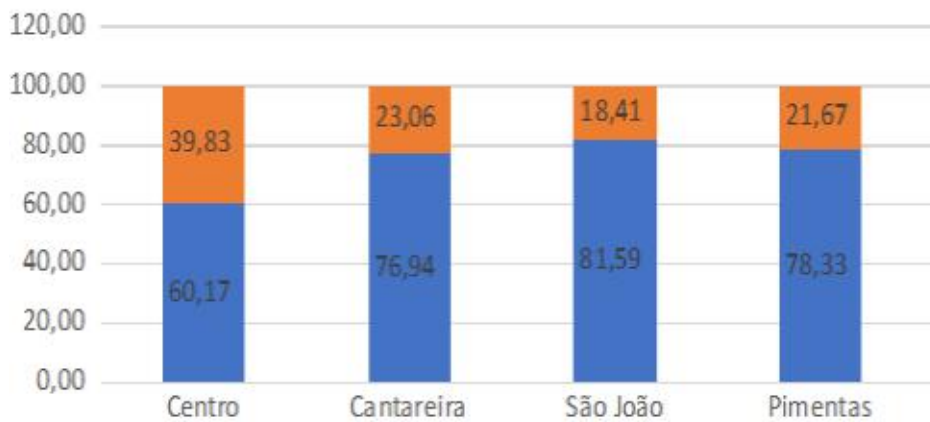
Gráfico 4: Percentual de casos confirmados de **Chikungunya** segundo faixa etária e sexo, Guarulhos, 2022



Fonte: SS/DVS / DTECD / SINAN online
 Dados provisórios sujeitos a alterações, do período 01/01 a 14/09/2022.

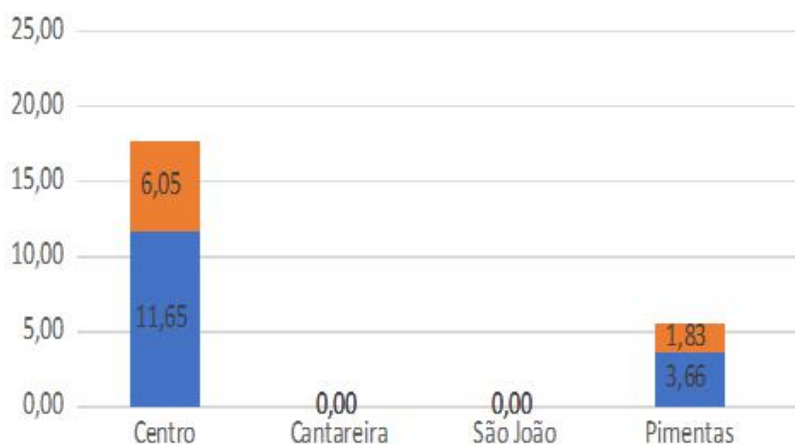
Ações realizadas para controle Vetorial das Arboviroses – Referente à Semana Epidemiológica SE 36

Gráfico 5: Percentual de ações realizadas para controle vetorial das arboviroses -casa a casa, por região de saúde, Guarulhos, 2022



Fonte: SISAWEB DE 13/09/2022.

Gráfico 6: Percentual **bloqueio de transmissão** por região de saúde, Guarulhos, 2022



Fonte: SISAWEB DE 13/09/2022.

OBS: Bloqueio de Transmissão- Ação de orientação e remoção de criadouros onde há casos positivos de Dengue ou suspeitos de Zika e Chikungunya – ASS

Quadro 1: Ações realizadas para o controle vetorial das arboviroses por pontos estratégicos Guarulhos, 2022

Região	Bairros	Trabalhado	Tratado
Centro	V. Barros, V. Fátima, Bom Clima, Taboão, Bela Vista, Cocaia, Continental, Jd Adriana	12	10
Cantareira	Jd São Paulo, Cocaia, V. Flórida, Primavera, Paraíso, Mikail, Recreio São Jorge, V. Galvão, Jd São Geraldo, Jd Ipanema	12	9
São João	Ponte Alta, Santos Dumont, Munira, Jd São João, Bonsucesso, Soberana, Jd Presd Dutra, Bambi, Jd Fátima, Jd Santo Expedito, Jd Santa Terezinha	35	16
Pimentas	Cumbica	2	

Fonte: SISAWEB DE 13/09/2022.