



BOLETIM EPIDEMIOLÓGICO

ARBOVIROSES URBANAS (DENGUE, CHIKUNGUNYA, FEBRE AMARELA e ZIKA)

SEMANA EPIDEMIOLÓGICA 45/2022

Departamento de Vigilância em Saúde
Divisão Técnica de Epidemiologia e Controle de Doenças
Divisão Técnica do Centro de Controle de Zoonoses
Divisão Técnica de Laboratório de Saúde Pública
Centro de Informações Estratégicas Em Vigilância em Saúde-CIEVS

Brasil



Dengue

Casos Prováveis: **1.374.019**
Óbitos Confirmados: **945**

Chikungunya

Casos Prováveis : **169.646**
Óbitos Confirmados: **82**

Zika

Casos Prováveis: **9.882**
Óbitos Confirmados: **0**
Casos Confirmados Gestantes: **340**

Febre Amarela Silvestre

Casos Notificados: **123**
Casos Confirmados: **0**
Óbitos Confirmados: **0**

Fonte: Ministério da Saúde; Boletim Epidemiológico 41 Vol. 53,
Novembro 2022

São Paulo



Dengue

Casos Notificados: **604.389**
Total Casos Confirmados: **317.939**
Óbitos Confirmados: **274**

Chikungunya

Casos Notificados: **4.302**
Total Casos Confirmados: **768**
Óbitos Confirmados: **0**

Zika

Casos Notificados: **878**
Total Gestantes Notificadas: **554**
Total Casos Confirmados: **02**

Fonte: Centro de Vigilância Epidemiológica Alexandre Vranjac 08/11/2022
SE 45/22

Guarulhos



Dengue

Total Casos Confirmados: **1.030**
Casos em Investigação: **59**
Óbitos Confirmados: **3**

Chikungunya

Total Casos Confirmados: **17**
Casos em Investigação: **2**
Óbitos Confirmados: **0**

Zika

Total Casos Confirmados: **0**
Casos em Investigação: **2**
Óbitos Confirmados: **0**

Febre Amarela

Total Casos Confirmados: **0**
Casos em Investigação: **0**
Óbitos Confirmados: **0**

Casos Confirmados Dengue por região

Centro: **155**
Cantareira: **355**
São João: **215**
Pimentas: **305**

Casos Confirmados Chikungunya por região

Centro: **2**
Cantareira: **5**
São João: **8**
Pimentas: **2**

Fonte: SS/DVS / DTECD / SINAN online
Dados provisórios sujeitos a alterações, do período 01/01 a 09/11/2022.

Casos Notificados e Confirmados Arboviroses (Dengue e Chikungunya)

Gráfico 1: Casos confirmados e notificados de Dengue, SE de 01 a 45, Guarulhos, 2022

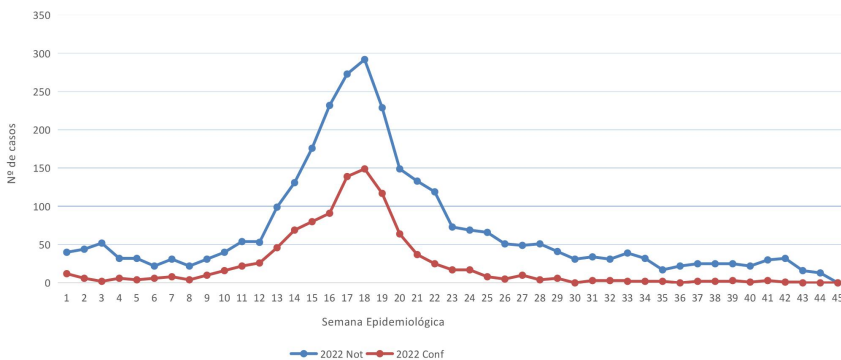
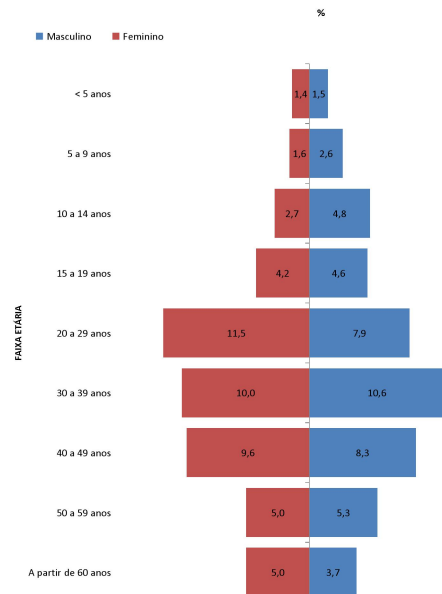


Gráfico 2: Percentual de casos confirmados de Dengue segundo faixa etária e sexo, Guarulhos, 2022



Fonte: SS/DVS / DTECD / SINAN online
Dados provisórios sujeitos a alterações, do período 01/01 a 09/11/2022.

Gráfico 3: Casos Notificados e Confirmados de **Chikungunya**, SE 01 a 45, Guarulhos, 2022

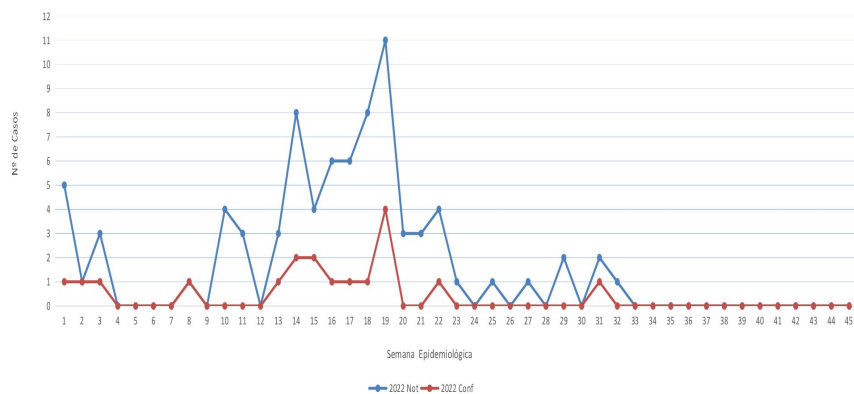
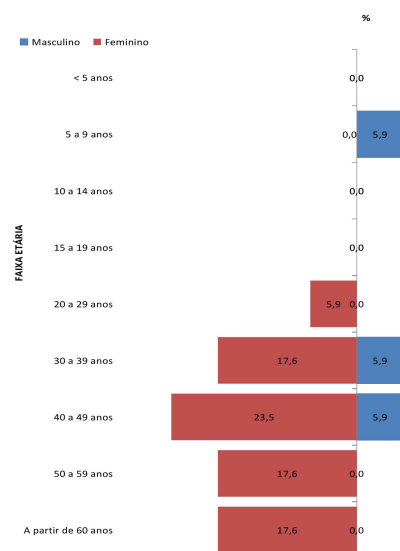


Gráfico 4: Percentual de casos confirmados de **Chikungunya** segundo faixa etária e sexo, Guarulhos, 2022



Fonte: SS/DVS / DTECD / SINAN online
 Dados provisórios sujeitos a alterações, do período 01/01 a 09/11/2022.

Vigilância Laboratorial Arboviroses

Tabela 1: Distribuição de exames solicitados para arboviroses por classificação laboratorial, no período de 24/10 a 06/11/2022, Guarulhos

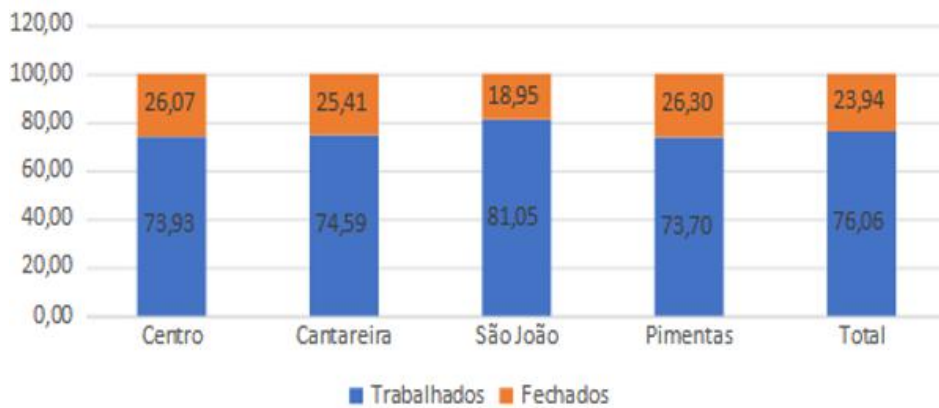
Classificação	Dengue	Chikungunya	Zika	Febre Amarela
Positivos	0	0	0	0
Negativos	30	0	0	0
Inconclusivos	0	0	0	0
Total	30	0	0	0

Fonte: Gerenciador de Ambiente Laboratorial (GAL) referente ao período de 24/10/2022 a 06/11/2022

OBS: No período analisado, verifica-se ausência de exames positivos para Dengue.

Ações realizadas para controle Vetorial das Arboviroses – Referente à Semana Epidemiológica SE 44

Gráfico 5: Percentual de visitas a imóveis por região de saúde, Guarulhos, 2022



Fonte: : SS/DVS/CCZ /SISAWEB DE 09/11/2022.

Gráfico 6: Percentual bloqueio de transmissão por região de saúde, Guarulhos, 2022



Fonte: SS/DVS/CCZ /SISAWEB DE 09/11/2022

OBS: Bloqueio de Transmissão- Ação de orientação e remoção de criadouros onde há casos positivos de Dengue ou suspeitos de Zika e Chikungunya – ASS

Quadro 1: Ações realizadas para o controle vetorial das arboviroses por pontos estratégicos
Guarulhos, 2022

Região	Bairros	Trabalhado	Tratado
Centro	V São Rafael, Jd Arapuã, Jd Tranquilidade, Itapegica, V Renata, V Rosália, Jd do Papai, V Fátima, V Augusta.	16	14
Cantareira	Jd Paraiso, Jd Paulista, V Operaria, V Galvão, Cabuçu, Recreio São Jorge, Primavera, Jd dos Eucalipitos, Jd São Geraldo, Bela Vista, Pq Continental, Jd Adriana, Jd Santa Lídia.	18	13
São João	Jd Ponte Alta, Santa Paula, Jd São João, Jd Munira, Jd Bananal, Haroldo Veloso, Jd Presd Dutra, Bambi, Bonsucesso, Jd Triunfo, Jd Santata Terezinha, Lavras, Cidade Seródio.	34	26
Pimentas	Arapongas, Normandia, Pq Maria Helena, Jd Cumbica, Jd Ottawa, Parque São Luiz.	7	3

Fonte: SS/DVS/CCZ /SISAWEB DE 09/11/2022