



# BOLETIM EPIDEMIOLÓGICO

## ARBOVIROSES URBANAS (DENGUE, CHIKUNGUNYA, FEBRE AMARELA e ZIKA)

12/01/2023

Nº 02/2023

Departamento de Vigilância em Saúde  
Divisão Técnica de Epidemiologia e Controle de Doenças  
Divisão Técnica do Centro de Controle de Zoonoses  
Divisão Técnica de Laboratório de Saúde Pública  
Centro de Informações Estratégicas em Vigilância em Saúde-CIEVS

### Guarulhos



#### Dengue

Total Casos Confirmados: **4**  
Casos em Investigação: **13**  
Óbitos Confirmados: **0**

#### Chikungunya

Total Casos Confirmados: **0**  
Casos em Investigação: **0**  
Óbitos Confirmados: **0**

#### Zika

Total Casos Confirmados: **0**  
Casos em Investigação: **0**  
Óbitos Confirmados: **0**

#### Febre Amarela

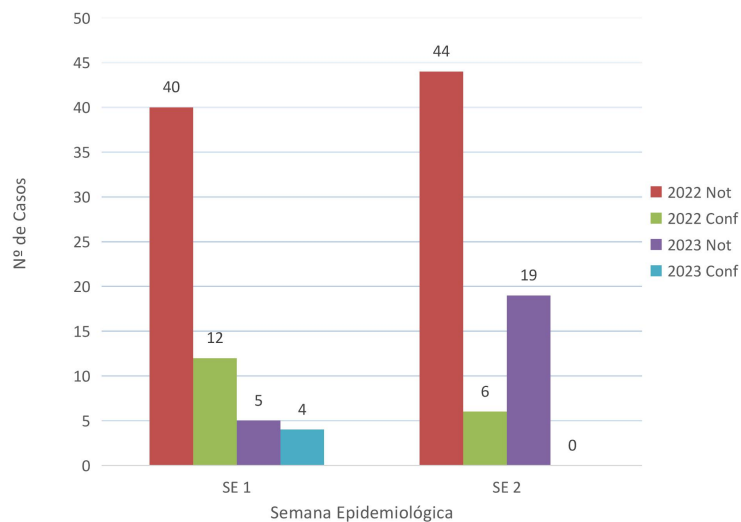
Total Casos Confirmados: **0**  
Casos em Investigação: **0**  
Óbitos Confirmados: **0**

#### Casos Confirmados Dengue por Região

Centro: **1**  
Cantareira: **1**  
São João: **1**  
Pimentas: **1**

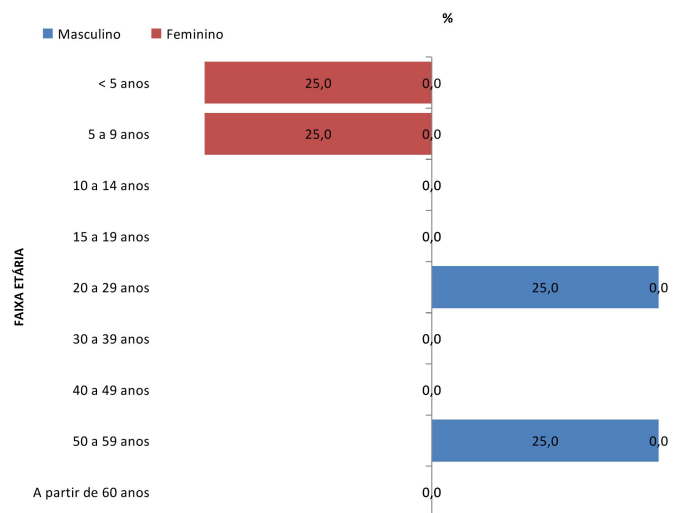
## Casos Notificados e Confirmados Arboviroses (Dengue )

**Gráfico 1:** Casos confirmados e notificados de **Dengue**, SE 01 e 02, Guarulhos, 2022 e 2023



Fonte: SS/DVS / DTECD / SINAN online/Sinan Net  
Dados provisórios sujeitos a alterações, do período 01/01/2022 a 11/01/2023.

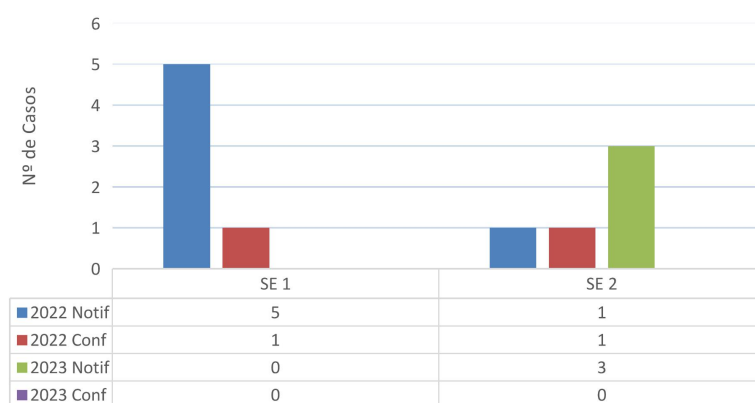
**Gráfico 2:** Percentual de casos confirmados de **Dengue** segundo faixa etária e sexo, Guarulhos, 2023



Fonte: SS/DVS / DTECD / SINAN online/Sinan Net  
Dados provisórios sujeitos a alterações, do período 01/01 a 11/01/2023.

## Casos Notificados e Confirmados Arboviroses (Chikungunya)

**Gráfico 3:** Casos confirmados e notificados de **Chikungunya**, SE 01 e 02, Guarulhos, 2022 e 2023



Fonte: SS/DVS / DTECD / SINAN online/Sinan Net  
 Dados provisórios sujeitos a alterações, do período 01/01/2022 a 11/01/2023.

## Vigilância Laboratorial Arboviroses

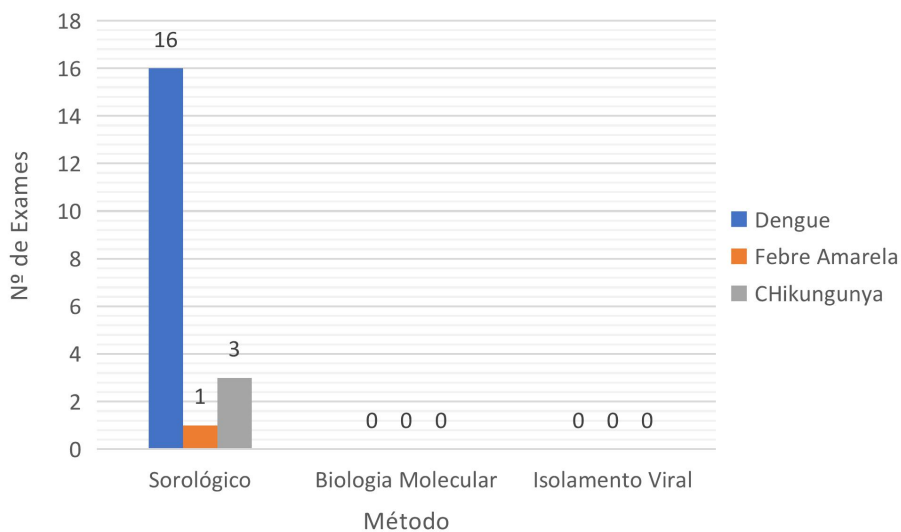
**Tabela 1:** Distribuição de exames solicitados para arboviroses por classificação laboratorial, no período de 02/01 a 08/01/2023, Guarulhos

Classificação	Dengue	Chikungunya	Zika	Febre Amarela
Positivos	0	0	0	0
Negativos	15	1	0	0
Inconclusivos	1	0	0	0
Investigação	0	2	0	1
<b>Total</b>	<b>16</b>	<b>3</b>	<b>0</b>	<b>1</b>

OBS: No período analisado, não foi registrado caso positivo para Dengue e dois casos em investigação para Chikungunya e 1 para Febre amarela.

Fonte: Gerenciador de Ambiente Laboratorial (GAL) referente ao período de 02/01 a 08/01/2023

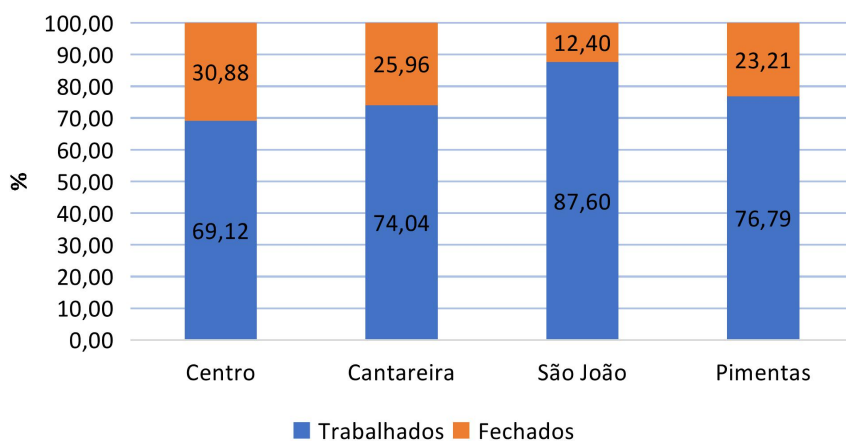
**Gráfico 4:** Número de exames para diagnóstico **Dengue , Chikungunya e Febre Amarela**, segundo método, no período de 02/01 a 08/01/2023, Guarulhos



Fonte: Gerenciador de Ambiente Laboratorial (GAL) referente ao período de 02/01 a 08/01/2023

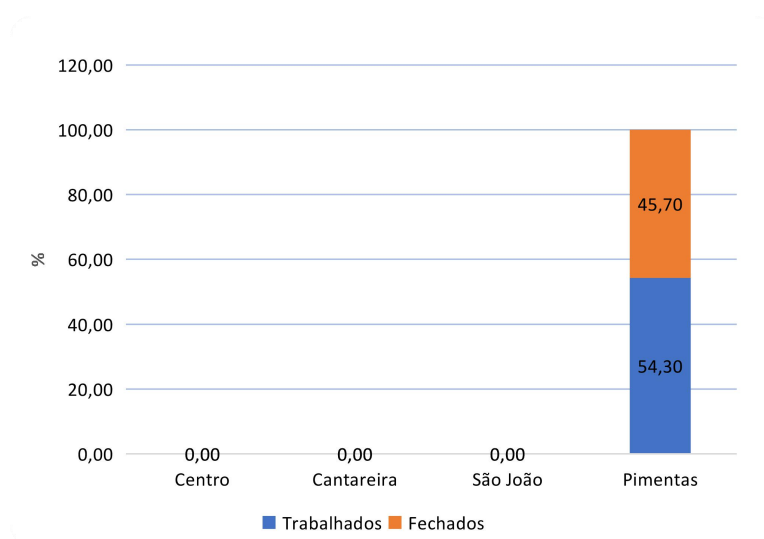
### Ações realizadas para controle vetorial das arboviroses – Referente a Semana Epidemiológica 01/2023

**Gráfico 5:** Percentual de visitas a imóveis por região de saúde, Guarulhos



Fonte: : SS/DVS/CCZ /SISAWEB DE 11/01/2023

**Gráfico 6:** Percentual **bloqueio de transmissão** por região de saúde, Guarulhos



Fonte: SS/DVS/CCZ /SISAWEB DE 11/01/2023

OBS: Bloqueio de Transmissão- Ação de orientação e remoção de criadouros onde há casos positivos de Dengue ou suspeitos de Zika e Chikungunya – ASS

**Quadro 1:** Ações realizadas para o controle vetorial das arboviroses por pontos estratégicos Guarulhos,

Região	Bairros	Trabalhado	Tratado
Centro	Jardim Munhoz, Vila São Rafael, Itapegica, Macedo, Centro e Vila Augusta	7	7
Cantareira	Jardim Primavera, Vila Galvão, Vila Operária, Recreio São Jorge, Paraíso, Taboão, Jardim São Geraldo	13	13
São João	Parque Alvorada, Jardim Maria Dirce, Vila Paraíso	4	3
Pimentas	Água Chata, Pimentas, Jd Brasil, Piratininga, Aracília, VI Izildinha	7	6

Fonte: SS/DVS/CCZ /SISAWEB DE 11/01/2023