



BOLETIM EPIDEMIOLÓGICO

ARBOVIROSES URBANAS (DENGUE, CHIKUNGUNYA, FEBRE AMARELA e ZIKA)

26/01/2023

Nº 04/2023

Departamento de Vigilância em Saúde
Divisão Técnica de Epidemiologia e Controle de Doenças
Divisão Técnica do Centro de Controle de Zoonoses
Divisão Técnica de Laboratório de Saúde Pública
Centro de Informações Estratégicas em Vigilância em Saúde-CIEVS

Guarulhos



Dengue

Total Casos Confirmados: **24**
Casos em Investigação: **59**
Óbitos Confirmados: **0**

Chikungunya

Total Casos Confirmados: **0**
Casos em Investigação: **4**
Óbitos Confirmados: **0**

Zika

Total Casos Confirmados: **0**
Casos em Investigação: **0**
Óbitos Confirmados: **0**

Febre Amarela

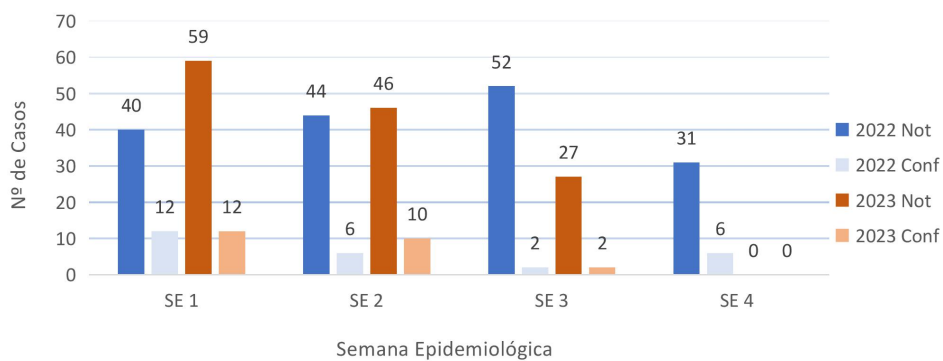
Total Casos Confirmados: **0**
Casos em Investigação: **0**
Óbitos Confirmados: **0**

Casos Confirmados Dengue por Região

Centro: **9**
Cantareira: **7**
São João: **5**
Pimentas: **3**

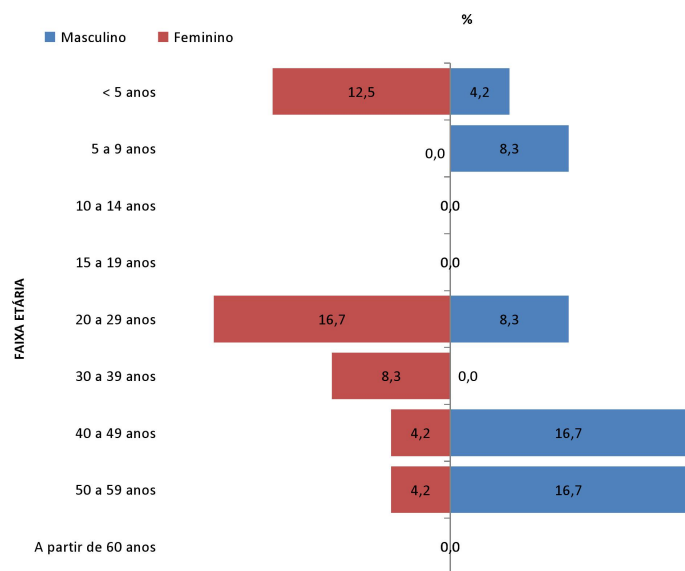
Casos Notificados e Confirmados Arboviroses (Dengue)

Gráfico 1: Casos confirmados e notificados de **Dengue**, SE 01 a 04, Guarulhos, 2022 e 2023



Fonte: SS/DVS / DTECD / SINAN online/Sinan Net
Dados provisórios sujeitos a alterações, do período 01/01/2022 a 24/01/2023.

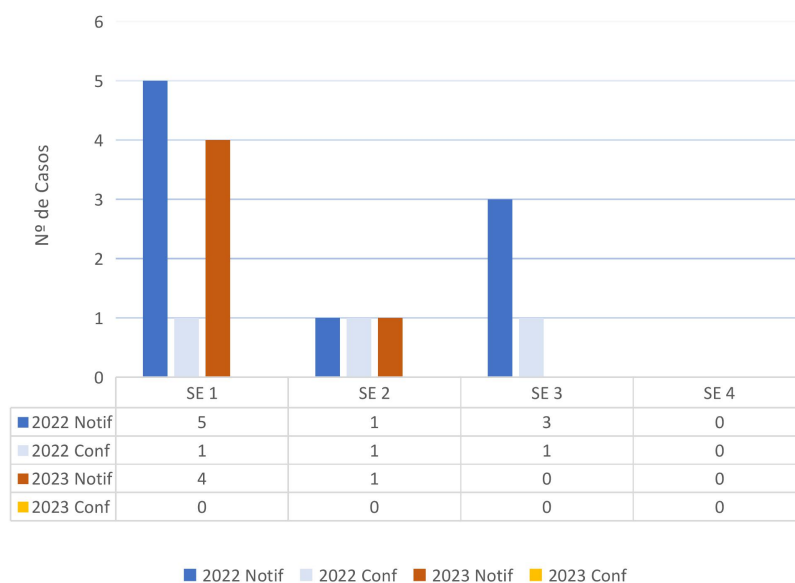
Gráfico 2: Percentual de casos confirmados de **Dengue** segundo faixa etária e sexo, Guarulhos, 2023



Fonte: SS/DVS / DTECD / SINAN online/Sinan Net
Dados provisórios sujeitos a alterações, do período 01/01 a 24/01/2023.

Casos Notificados e Confirmados Arboviroses (Chikungunya)

Gráfico 3: Casos confirmados e notificados de **Chikungunya**, SE 01 a 03, Guarulhos, 2022 e 2023



Fonte: SS/DVS / DTECD / SINAN online/Sinan Net
 Dados provisórios sujeitos a alterações, do período 01/01/2022 a 24/01/2023.

Vigilância Laboratorial Arboviroses

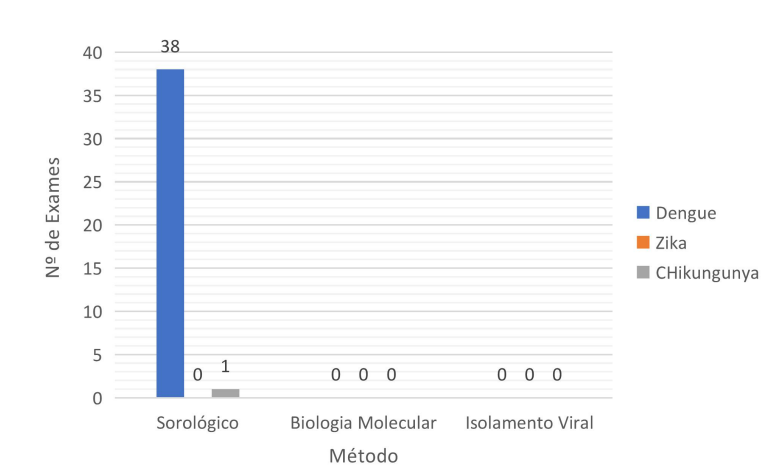
Tabela 1: Distribuição de exames solicitados para arboviroses por classificação laboratorial, no período de 16/01 a 22/01/2023, Guarulhos

Classificação	Dengue	Chikungunya	Zika	Febre Amarela
Positivos	0	1	0	0
Negativos	38	0	0	0
Inconclusivos	0	0	0	0
Investigação	0	0	0	0
Total	38	1	0	0

OBS: No período analisado, foi registrado um caso positivo para Chikungunya.

Fonte: Gerenciador de Ambiente Laboratorial (GAL) referente ao período de 16/01 a 22/01/2023

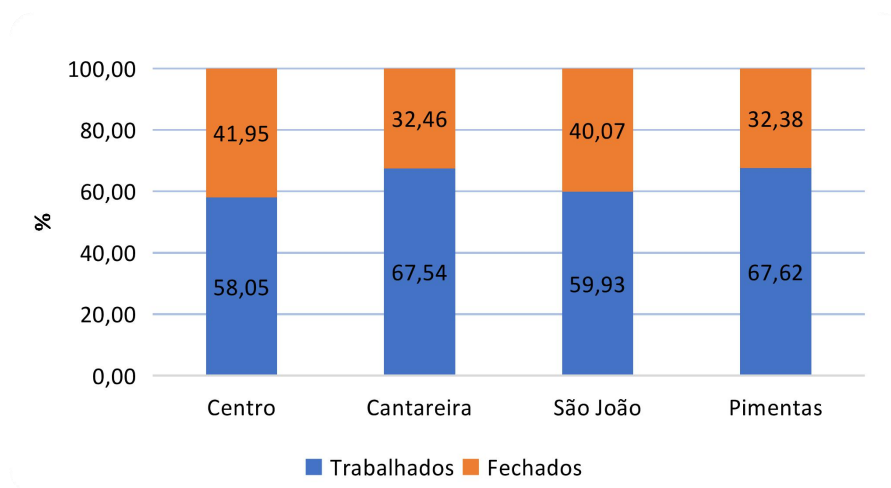
Gráfico 4: Número de exames para diagnóstico **Dengue , Chikungunya e Febre Amarela**, segundo método, no período de 16/01 a 22/01/2023, Guarulhos



Fonte: Gerenciador de Ambiente Laboratorial (GAL) referente ao período de 16/01 a 22/01/2023

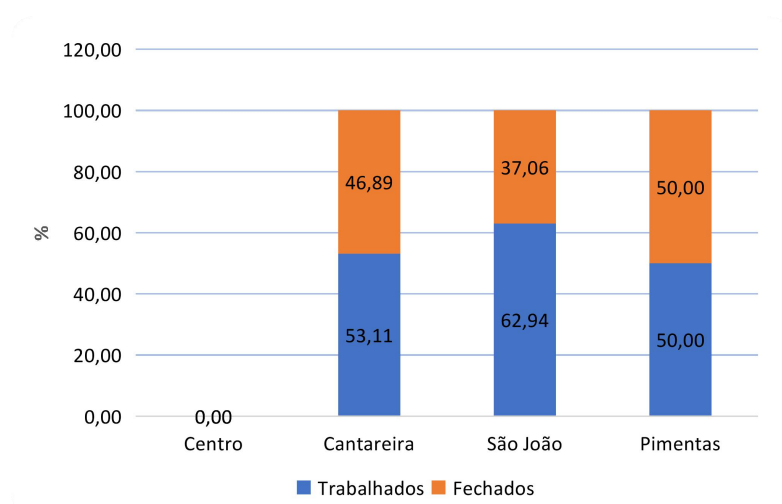
Ações realizadas para controle vetorial das arboviroses – Referente a Semana Epidemiológica 03/2023

Gráfico 5: Percentual de visitas a imóveis por região de saúde, Guarulhos, 2023



Fonte: SS/DVS/CCZ /SISAWEB DE 25/01/2023

Gráfico 6: Percentual **bloqueio de transmissão** por região de saúde, Guarulhos, 2023



Fonte: SS/DVS/CCZ /SISAWEB DE 25/01/2023

OBS: Bloqueio de Transmissão- Ação de orientação e remoção de criadouros onde há casos positivos de Dengue ou suspeitos de Zika e Chikungunya – ASS

Quadro 1: Ações realizadas para o controle vetorial das arboviroses por pontos estratégicos Guarulhos, 2023

Região	Bairros	Trabalhado	Tratado
Centro	Vila Fátima, Vila Barros, Bom Clima, Vila Augusta, Gopouva	6	5
Cantareira	Vila Rio, Jardim Ipanema	3	3
São João	Jardim São João, Jardim Pres. Dutra, Bonsucesso, Bambi, Fortaleza, Ponte Alta, Jardim Munira, Jardim Bananal, Parque São Geraldo	18	10
Pimentas	Cumbica, Cidade Satélite	3	3

Fonte: SS/DVS/CCZ /SISAWEB DE 25/01/2023