



# BOLETIM EPIDEMIOLÓGICO ARBOVIROSES URBANAS



DENGUE, CHIKUNGUNYA, FEBRE AMARELA e ZIKA

30/03/2023

Nº 13/2023

Departamento de Vigilância em Saúde  
Divisão Técnica de Epidemiologia e Controle de Doenças  
Divisão Técnica do Centro de Controle de Zoonoses  
Divisão Técnica de Laboratório de Saúde Pública  
Centro de Informações Estratégicas em Vigilância em Saúde-CIEVS

## Guarulhos

### Dengue

Total casos confirmados: **241**  
Casos em investigação: **258**  
Óbitos confirmados: **1**

### Chikungunya

Total casos confirmados: **6**  
Casos em investigação: **12**  
Óbitos confirmados: **0**

### Zika

Total casos confirmados: **0**  
Casos em investigação: **0**  
Óbitos confirmados: **0**

### Febre Amarela

Total casos confirmados: **0**  
Casos em investigação: **0**  
Óbitos confirmados: **0**



### Casos confirmados de dengue por região

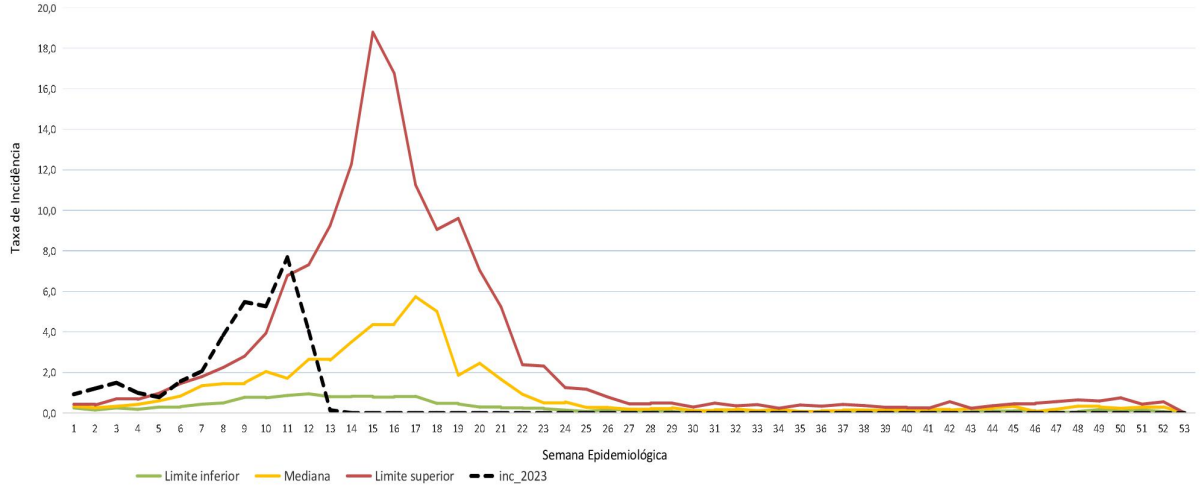
Centro: **84**  
Cantareira: **78**  
São João: **33**  
Pimentas: **46**

### Casos confirmados de Chikungunya por região

Centro: **3**  
Cantareira: **0**  
São João: **2**  
Pimentas: **1**

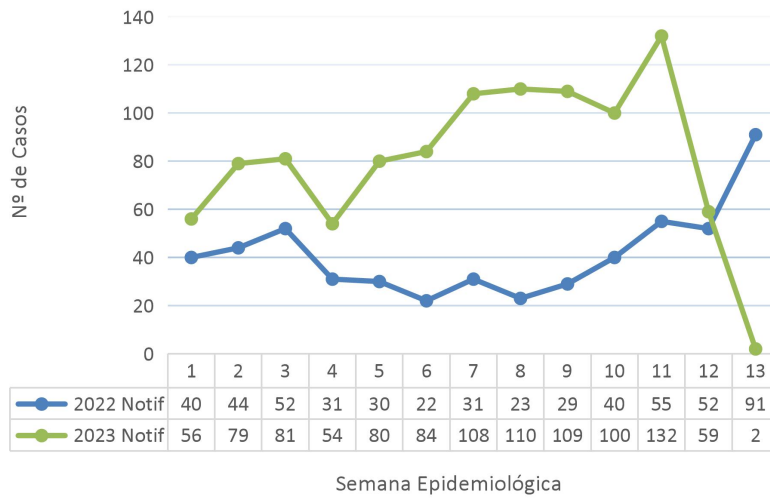
## Casos Notificados e Confirmados Arboviroses (Dengue )

**Gráfico 1: Incidência casos prováveis de dengue, SE 01 a 13, Guarulhos, 2023**



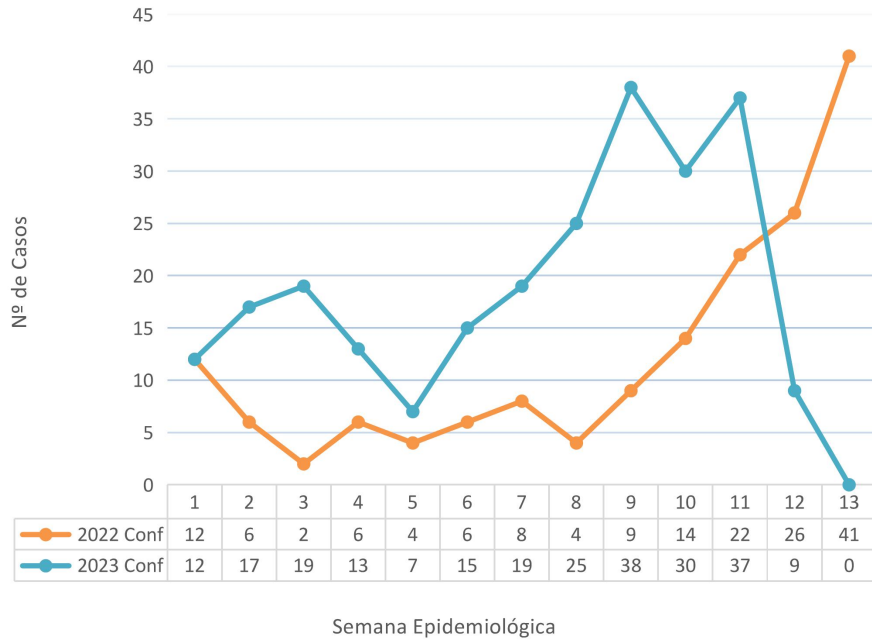
Fonte: SS/DVS / DTECD / SINAN online  
Dados provisórios sujeitos a alterações, do período 01/01 a 28/03/2023

**Gráfico 2: Casos notificados de dengue, SE 01 a 13, Guarulhos, 2022 e 2023**



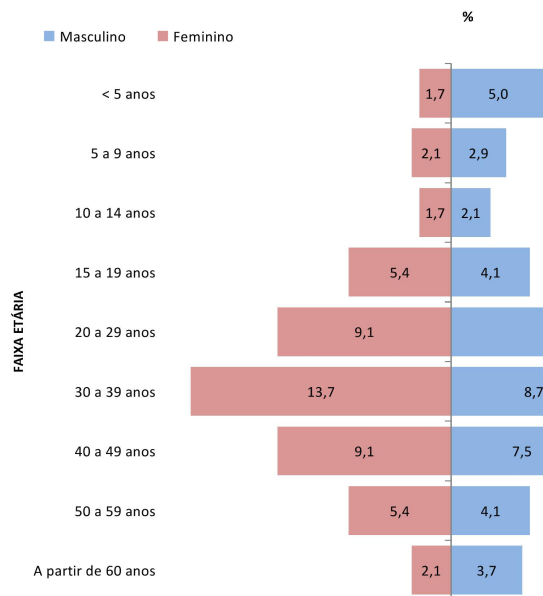
Fonte: SS/DVS / DTECD / SINAN online  
Dados provisórios sujeitos a alterações, do período 01/01 a 28/03/2023

**Gráfico 3: Casos confirmados de dengue, SE 01 a 13, Guarulhos, 2022 e 2023**



Fonte: SS/DVS / DTECD / SINAN online  
 Dados provisórios sujeitos a alterações, do período 01/01 a 28/03/2023

**Gráfico 4: Percentual de casos confirmados de dengue segundo faixa etária e sexo, Guarulhos, 2023**



Fonte: SS/DVS / DTECD / SINAN online  
 Dados provisórios sujeitos a alterações, do período 01/01 a 28/03/2023

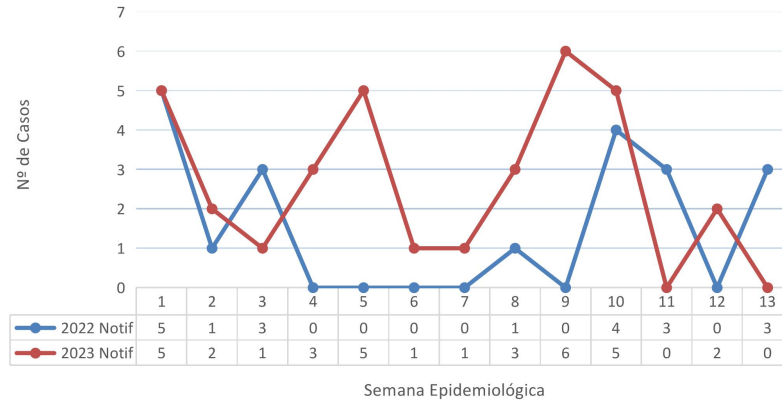
**Quadro 1:** Casos confirmados de **dengue** por bairro e data de primeiro sintomas (DPS), SE 10 a 12 Guarulhos, 2023

Região	Bairros	Nº de Casos	DPS	Total de Casos
Centro	Tranquilidade	2	15 e 16/03	13
	Centro	2	13 e 20/03	
	Adelaide Perella	2	19 e 22/03	
	Cidade Brasil	2	15 e 16/03	
	Flor da Montanha	1	15/03	
	Jd. Eusonia	1	17/03	
	Jd. Vila Galvão	1	19/03	
	Jd. Santa Clara	1	15/03	
Cantareira	Macedo	1	23/03	6
	Pq. Continental	1	22/03	
	Vi. União	1	18/03	
	Jd. dos Afonsos	1	17/03	
	Jd. Vera	1	16/03	
	Jd. Palmira	1	19/03	
São João	Jd. Jovaia	1	14/03	1
	Jardim Nazar	1	14/03	
Pimentas	Cidade Aracília	1	14/03	9
	Vi. Dinamarca	1	15/03	
	Marcos Freire	1	15/03	
	Água Chata	2	13 e 18/03	
	Cumbica	1	15/03	
	Jd. das Nações	1	15/03	
	Jd. das Olivas	1	18/03	
	Jd. Santa Maria	1	16/03	
Município	---	---	---	29

Fonte: SS/DVS / DTECD / SINAN online  
 Dados provisórios sujeitos a alterações, do período 01/01 a 28/03/2023

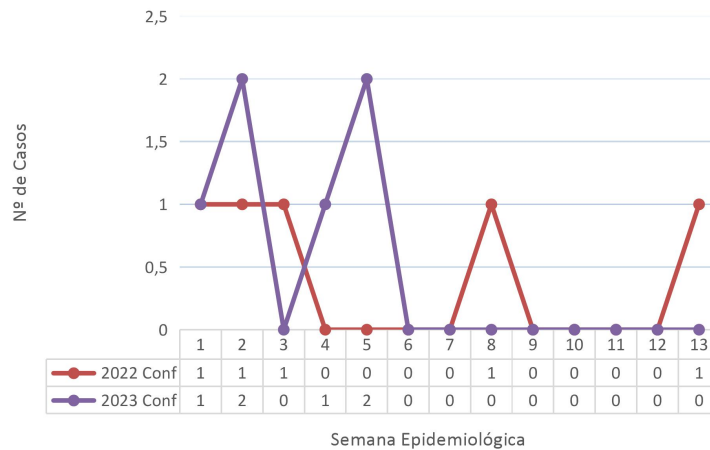
## Casos Notificados e Confirmados Arboviroses (Chikungunya)

**Gráfico 5:** Casos notificados de **chikungunya**, SE 01 a 13, Guarulhos, 2022 e 2023



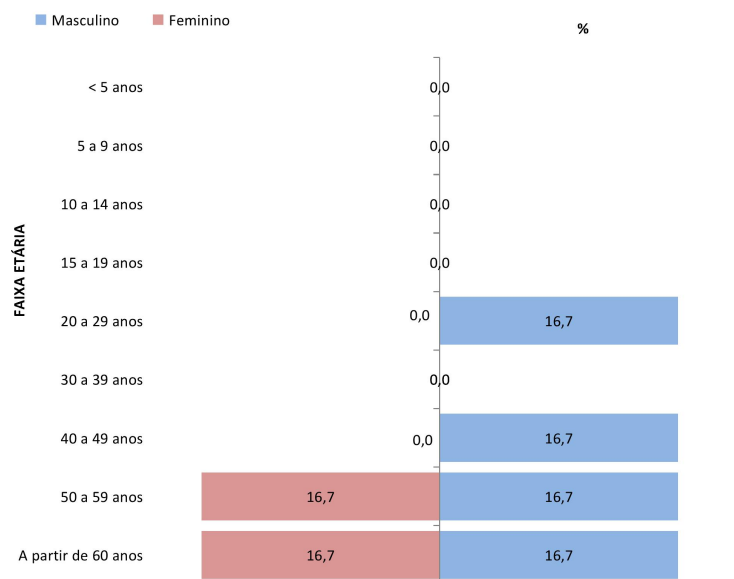
Fonte: SS/DVS / DTECD / SINAN online  
Dados provisórios sujeitos a alterações, do período 01/01 a 28/03/2023

**Gráfico 6:** Casos confirmados de **chikungunya**, SE 01 a 13, Guarulhos, 2022 e 2023



Fonte: SS/DVS / DTECD / SINAN online  
Dados provisórios sujeitos a alterações, do período 01/01 a 28/03/2023

**Gráfico 7:** Percentual de casos confirmados de **Chikungunya** segundo faixa etária e sexo, Guarulhos, 2023



Fonte: SS/DVS / DTECD / SINAN online  
 Dados provisórios sujeitos a alterações, do período 01/01 a 28/03/2023

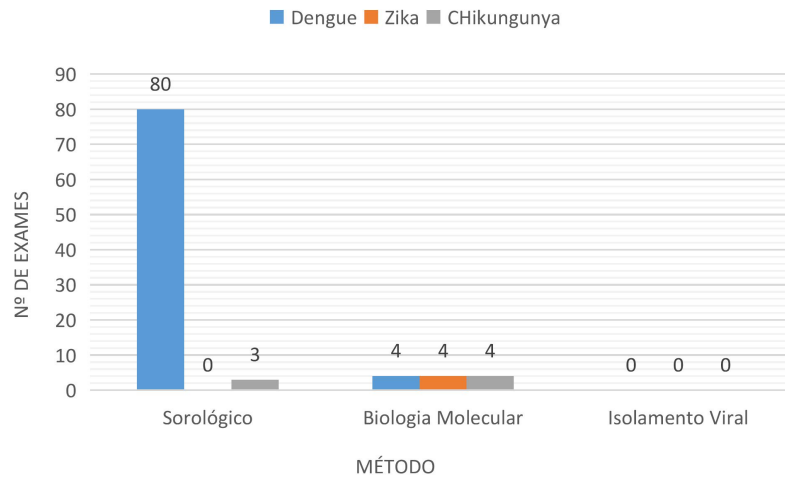
## Vigilância Laboratorial Arboviroses

**Tabela 1:** Distribuição de exames solicitados para arboviroses por classificação laboratorial, período de 20/03/ a 26/03/2023, Guarulhos

Classificação	Dengue	Chikungunya	Zika	Febre Amarela
Positivos	13	3	0	0
Negativos	71	4	4	2
Inconclusivos	0	0	0	0
Investigação	0	0	0	0
Total	84	7	4	2

Fonte: SS/DVS /LSP/Gerenciador de Ambiente Laboratorial (GAL)  
 Dados provisórios sujeitos a alterações

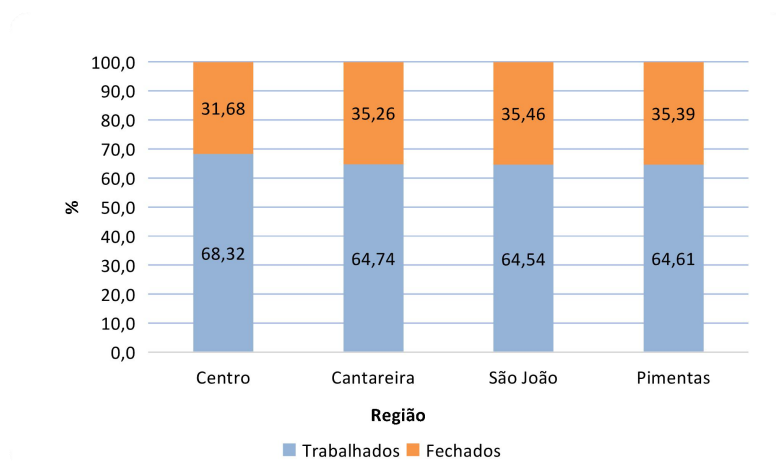
**Gráfico 8:** Número de exames para diagnóstico dengue, chikungunya e febre amarela, segundo método, no período de 20/03/ a 26/03/2023, Guarulhos



Fonte: SS/DVS/LSP/Gerenciador de Ambiente Laboratorial (GAL)  
Dados provisórios sujeitos a alterações

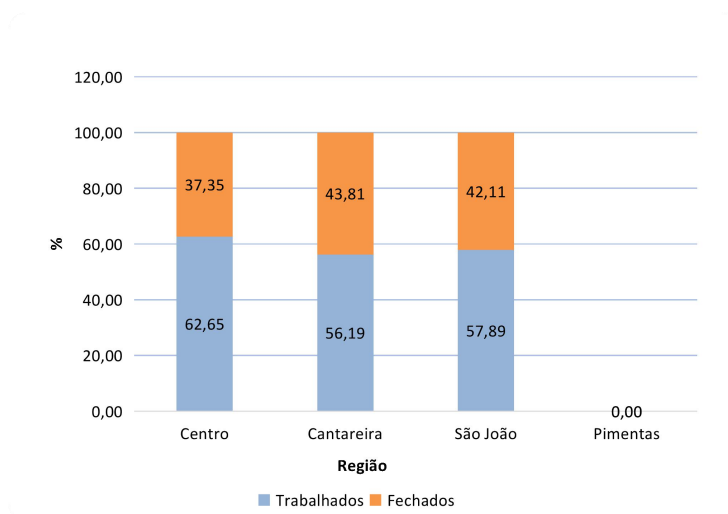
### Ações Realizadas para Controle Vetorial das Arboviroses Referente a Semana Epidemiológica 10/2023

**Gráfico 9:** Percentual de visitas a imóveis por região de saúde, Guarulhos, 2023



Fonte: SS/DVS/CCZ /SISAWEB DE 28/03/2023

**Gráfico 10:** Percentual bloqueio de transmissão por região de saúde, Guarulhos, 2023



Fonte: SS/DVS/CCZ /SISAWEB DE 28/03/2023

OBS: Bloqueio de transmissão - ação de orientação e remoção de criadouros onde há casos positivos de dengue ou suspeitos de zika e chikungunya

**Quadro 2:** Ações realizadas para o controle vetorial das arboviroses por imóveis cadastrados, agentes de controle a endemias, Guarulhos, 2023

Região	Bairros	Trabalhados	Tratados
<b>Centro</b>	Itapegica, Jardim Santa Francisca, Centro, Bom Clima, Vila Augusta	<b>5</b>	<b>5</b>
<b>Cantareira</b>	-----	----	----
<b>São João</b>	Ponte Alta, Bonsucesso, Cidade Soberana, Jardim Pres. Dutra, Fortaleza	<b>11</b>	<b>10</b>
<b>Pimentas</b>	Parque São Luiz, Jardim Cumbica, Parque Alvorada, Jardim Centenário	<b>6</b>	<b>6</b>

Fonte: SS/DVS/CCZ /SISAWEB DE 28/03/2023