



BOLETIM EPIDEMIOLÓGICO ARBOVIROSES URBANAS



DENGUE, CHIKUNGUNYA, FEBRE AMARELA e ZIKA

13/04/2023

Nº 15/2023

Departamento de Vigilância em Saúde
Divisão Técnica de Epidemiologia e Controle de Doenças
Divisão Técnica do Centro de Controle de Zoonoses
Divisão Técnica de Laboratório de Saúde Pública
Centro de Informações Estratégicas em Vigilância em Saúde-CIEVS

Guarulhos

Dengue

Total casos confirmados: **382**
Casos em investigação: **433**
Óbitos confirmados: **1**

Chikungunya

Total casos confirmados: **7**
Casos em investigação: **19**
Óbitos confirmados: **0**

Zika

Total casos confirmados: **0**
Casos em investigação: **0**
Óbitos confirmados: **0**

Febre Amarela

Total casos confirmados: **0**
Casos em investigação: **0**
Óbitos confirmados: **0**



Casos confirmados de dengue por região

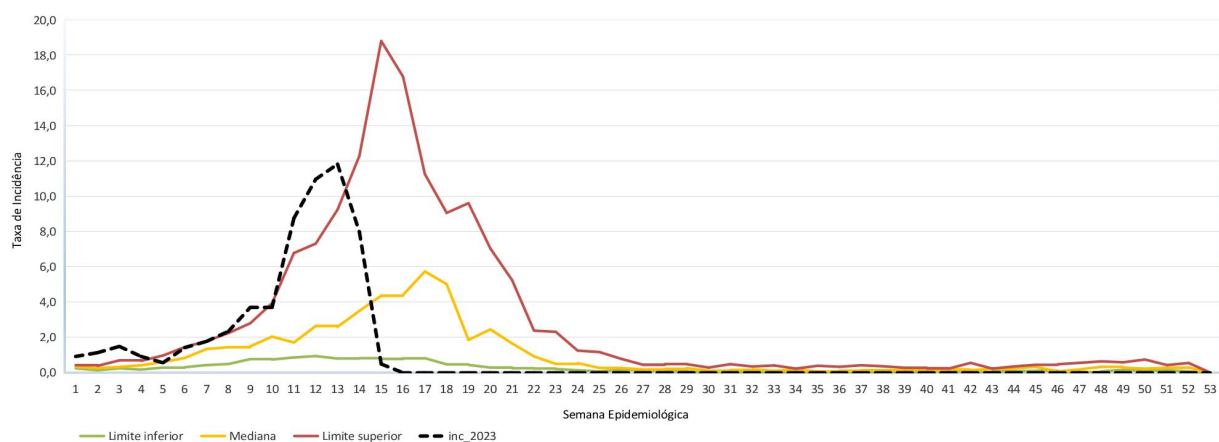
Centro: **136**
Cantareira: **128**
São João: **55**
Pimentas: **63**

Casos confirmados de Chikungunya por região

Centro: **3**
Cantareira: **0**
São João: **3**
Pimentas: **1**

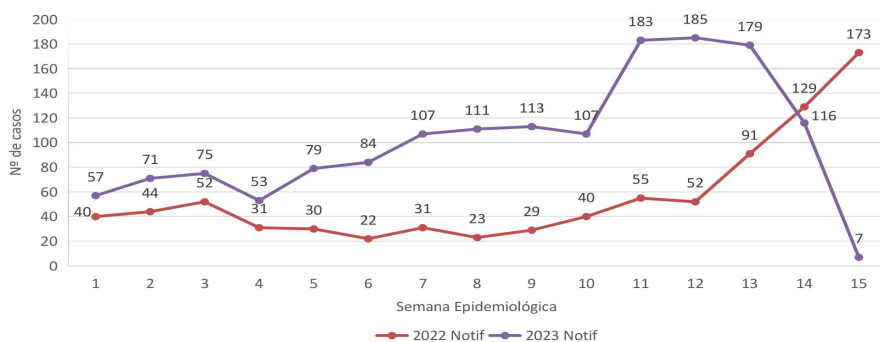
Casos Notificados e Confirmados Arboviroses (Dengue)

Gráfico 1: Incidência casos prováveis de dengue, SE 01 a 15, Guarulhos, 2023



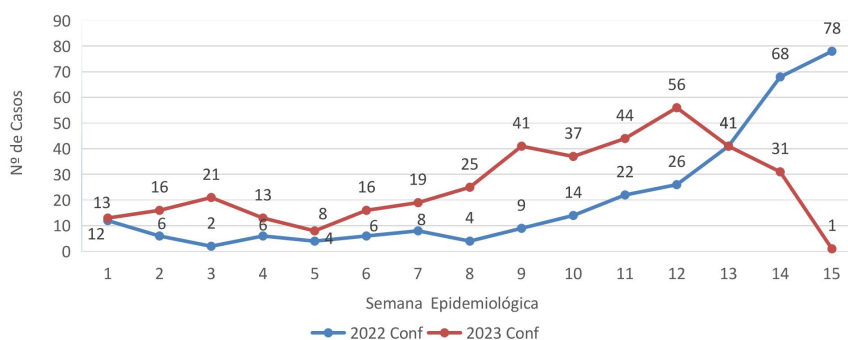
Fonte: SS/DVS / DTECD / SINAN online
Dados provisórios sujeitos a alterações, do período 01/01 a 12/04/2023

Gráfico 2: Casos notificados de dengue, SE 01 a 15, Guarulhos, 2022 e 2023



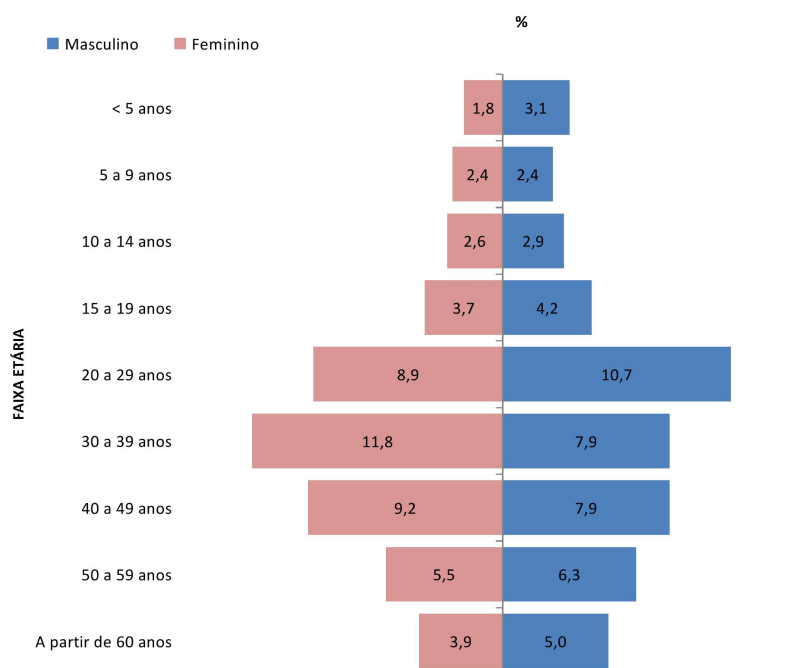
Fonte: SS/DVS / DTECD / SINAN online
Dados provisórios sujeitos a alterações, do período 01/01 a 12/04/2023

Gráfico 3: Casos confirmados de dengue, SE 01 a 15, Guarulhos, 2022 e 2023



Fonte: SS/DVS / DTECD / SINAN online
Dados provisórios sujeitos a alterações, do período 01/01 a 12/04/2023

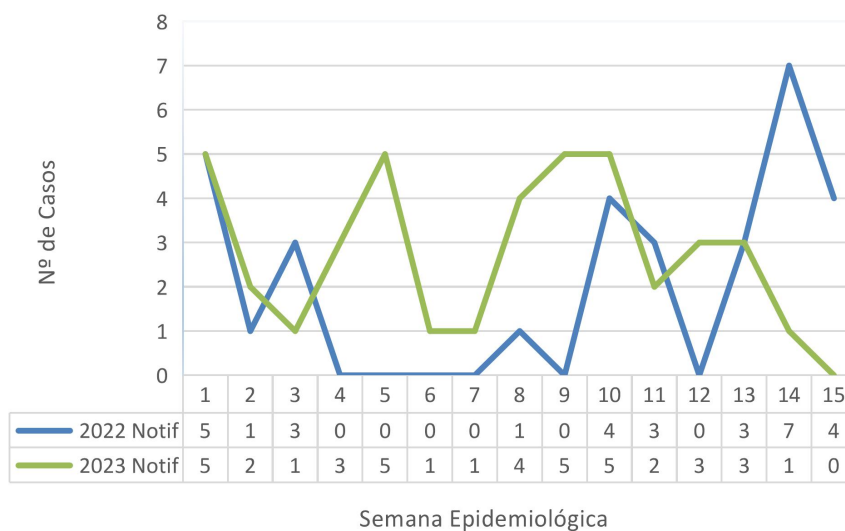
Gráfico 4: Percentual de casos confirmados de **dengue** segundo faixa etária e sexo, Guarulhos, 2023



Fonte: SS/DVS / DTECD / SINAN online
 Dados provisórios sujeitos a alterações, do período 01/01 a 12/04/2023

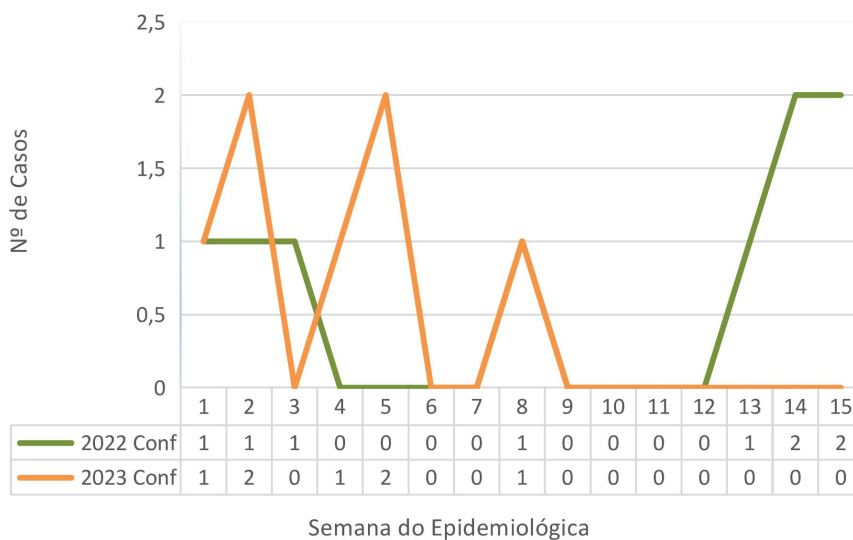
Casos Notificados e Confirmados Arboviroses (Chikungunya)

Gráfico 5: Casos notificados de **chikungunya**, SE 01 a 15, Guarulhos, 2022 e 2023



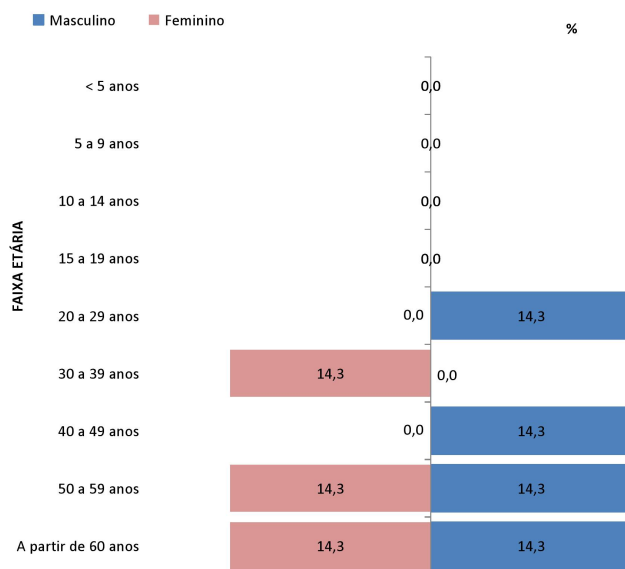
Fonte: SS/DVS / DTECD / SINAN online
 Dados provisórios sujeitos a alterações, do período 01/01 a 12/04/2023

Gráfico 6: Casos confirmados de **chikungunya**, SE 01 a 15, Guarulhos, 2022 e 2023



Fonte: SS/DVS / DTECD / SINAN online
 Dados provisórios sujeitos a alterações, do período 01/01 a 12/04/2023

Gráfico 7: Percentual de casos confirmados de **Chikungunya** segundo faixa etária e sexo, Guarulhos, 2023



Fonte: SS/DVS / DTECD / SINAN online
 Dados provisórios sujeitos a alterações, do período 01/01 a 12/04/2023

Quadro 1: Distribuição dos casos confirmados de dengue por região e bairro, SE 13 a 14, Guarulhos 2023

Região	Bairros	Nº	Total de Casos
Centro	Vila Augusta	1	23
	Vila Barros	2	
	Bom Clima	1	
	Cecap	1	
	Vila Fátima	1	
	Gopoúva	3	
	Jd. Munhoz	2	
	Jd. VI. Galvão	10	
	Jd. Santa Clara	1	
	Tranquilidade	1	
Cantareira	Jd. Adriana	1	30
	Cidade Martins	1	
	Cocaia	5	
	Continental II	2	
	VI. Galvão	3	
	Jd. Mamãe	1	
	Jd. Papai	2	
	Jd. Jovaia	1	
	Morros	3	
	Jd. Vera	3	
	Vila Rosária	1	
	Jd. São Paulo	1	
	Jd. Santa Edwirges	1	
	Jd. Testai	1	
Vila Rio de Janeiro	4		
São João	Bonsucesso	1	10
	Jd. Oliveiras	2	
	Jd. Presidente Dutra	3	
	Novo Portugal	1	
	Sadokin	1	
	Residencial Bambi	2	
Pimentas	Pimentas	1	9
	Jd. Nova Cidade	1	
	Pq. Jurema	1	
	Jd. Jacy	1	
	Jd. Carvalho	1	
	Cumbica	1	
	Jd. Angélica	3	
Total município	-----	----	72

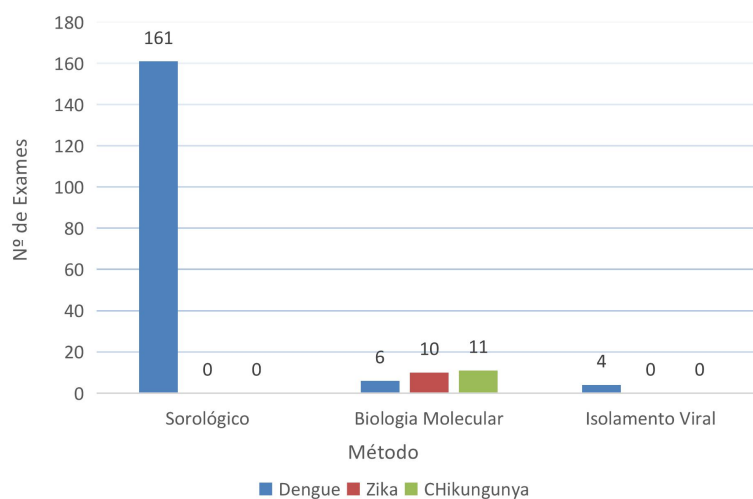
Vigilância Laboratorial Arboviroses

Quadro 2: Distribuição de exames solicitados para arboviroses por classificação laboratorial, período de 03/04/ a 09/04/2023, Guarulhos

Classificação	Dengue	Chikungunya	Zika	Febre Amarela
Positivos	42	0	0	0
Negativos	123	10	10	0
Inconclusivos	2	1	0	0
Investigação	37	0	0	0
Total	204	11	10	0

Fonte: SS/DVS/LSP/Gerenciador de Ambiente Laboratorial (GAL)
Dados provisórios sujeitos a alterações

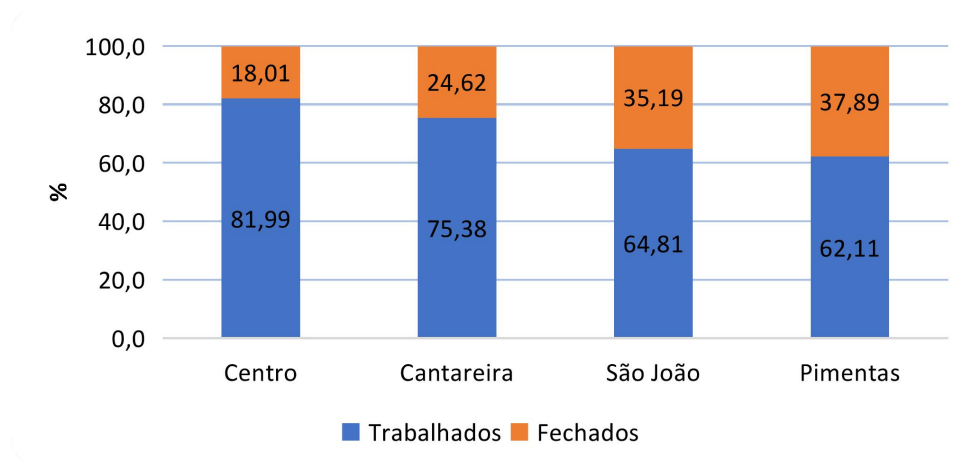
Gráfico 8: Número de exames para diagnóstico **dengue, chikungunya e febre amarela**, segundo método, no período de 03/04/ a 09/04/2023, Guarulhos



Fonte: SS/DVS/LSP/Gerenciador de Ambiente Laboratorial (GAL)
Dados provisórios sujeitos a alterações

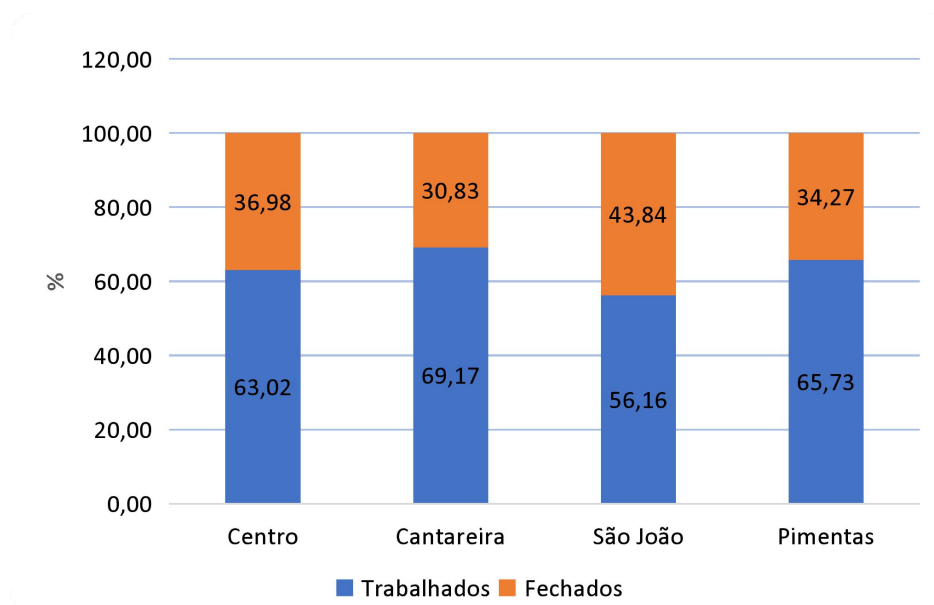
Ações Realizadas para Controle Vetorial das Arboviroses Referente a Semana Epidemiológica 14/2023

Gráfico 9: Percentual de visitas a imóveis por região de saúde, Guarulhos, 2023



Fonte: SS/DVS/CCZ /SISAWEB DE 11/04/2023

Gráfico 10: Percentual bloqueio de transmissão por região de saúde, Guarulhos, 2023



OBS: Bloqueio de transmissão - ação de orientação e remoção de criadouros onde há casos positivos de dengue ou suspeitos de zika e chikungunya

Fonte: SS/DVS/CCZ /SISAWEB DE 11/04/2023

Quadro 3: Ações realizadas para o controle vetorial das arboviroses por imóveis cadastrados
Guarulhos, 2023

Região	Bairros	Trabalhados	Tratados
Centro	Vila Renata, Jardim do Papai, Macedo, Jardim Munhoz, Vila São Rafael, Tranquilidade, Itapegica, Vila Rosália	10	10
Cantareira	Picanço, Vila Operária, Primavera, Paraíso, Recreio São Jorge, Vila Galvão	7	7
São João	Jardim Santa Terezinha, Jardim Presidente Dutra	7	7
Pimentas	Cumbica, Cidade Satélite, Jardim Cumbica, Pimentas, Jardim Brasil, Parque Alvorada	6	6

Fonte: SS/DVS/CCZ /SISAWEB DE 11/04/2023

Tabela 1: Ações realizadas de nebulização acoplada a veículo, Guarulhos, 2023

Regiões	Bairro	1ª	2ª	3ª	Total
Centro	Vila Barros	04/04/2023	05/04/2023	06/04/2023	3
Cantareira	-	-	-	-	-
São João	-	-	-	-	-
Pimentas	-	-	-	-	-

Fonte: SS/DVS/CCZ /SISAWEB DE 11/04/2023

R. Íris, 300-Gopoúva, Guarulhos-SP,07051-080
 Telefone: 2472.5000 ramal 5228/5224
 E-mail cievs@guarulhos.sp.gov.br