



BOLETIM EPIDEMIOLÓGICO ARBOVIROSES URBANAS



DENGUE, CHIKUNGUNYA, FEBRE AMARELA e ZIKA

05/05/2023

Nº 18/2023

Departamento de Vigilância em Saúde
Divisão Técnica de Epidemiologia e Controle de Doenças
Divisão Técnica do Centro de Controle de Zoonoses
Divisão Técnica de Laboratório de Saúde Pública
Centro de Informações Estratégicas em Vigilância em Saúde-CIEVS

Guarulhos

Dengue

Total casos confirmados: **722**
Casos em investigação: **434**
Óbitos confirmados: **1**

Chikungunya

Total casos confirmados: **11**
Casos em investigação: **16**
Óbitos confirmados: **0**

Zika

Total casos confirmados: **0**
Casos em investigação: **0**
Óbitos confirmados: **0**

Febre Amarela

Total casos confirmados: **0**
Casos em investigação: **0**
Óbitos confirmados: **0**



Casos confirmados de dengue por região

Centro: **227**
Cantareira: **255**
São João: **91**
Pimentas: **148**

Casos confirmados de Chikungunya por região

Centro: **4**
Cantareira: **2**
São João: **4**
Pimentas: **1**

Casos Notificados e Confirmados Arboviroses (Dengue)

Gráfico 1: Incidência casos prováveis de dengue, SE 01 a 18, Guarulhos, 2023

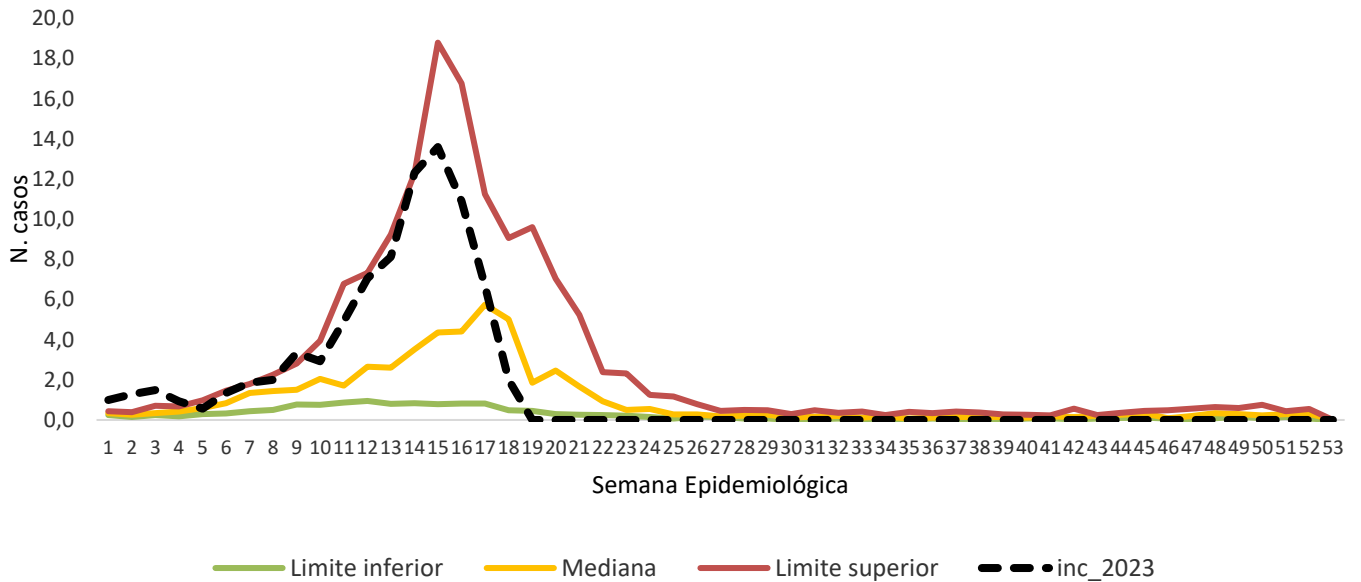


Gráfico 2: Casos notificados de dengue, SE 01 a 18, Guarulhos, 2022 e 2023

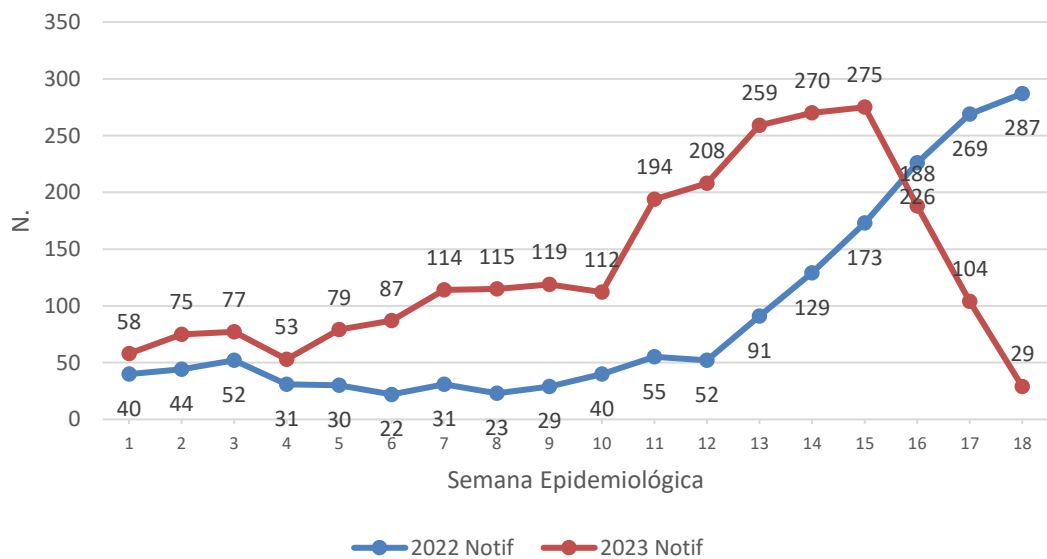
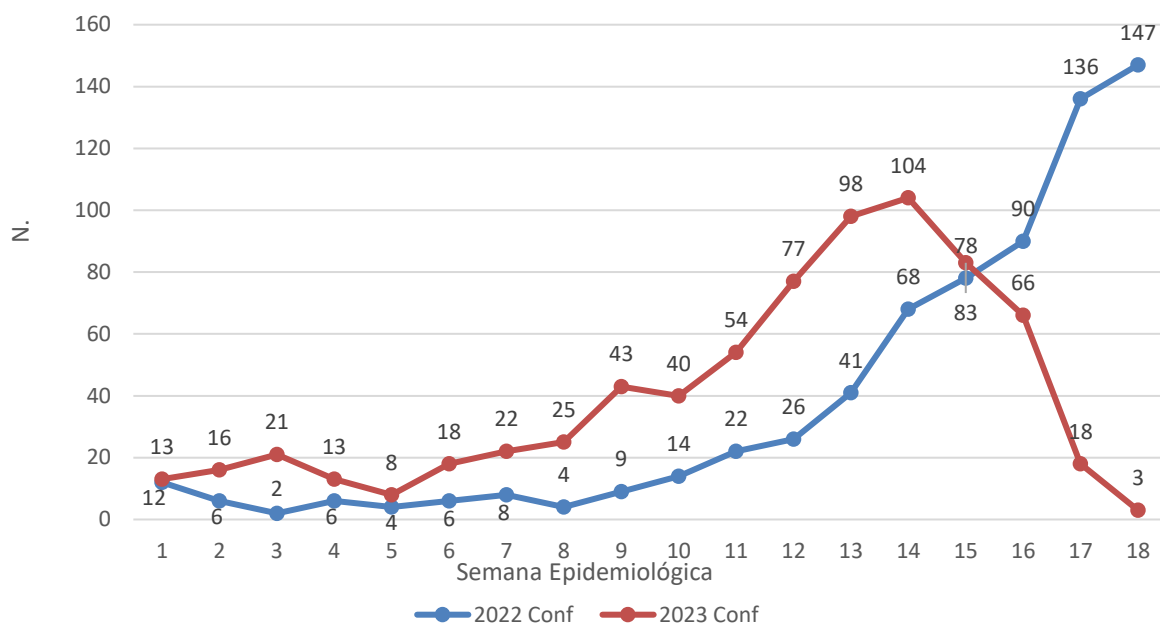
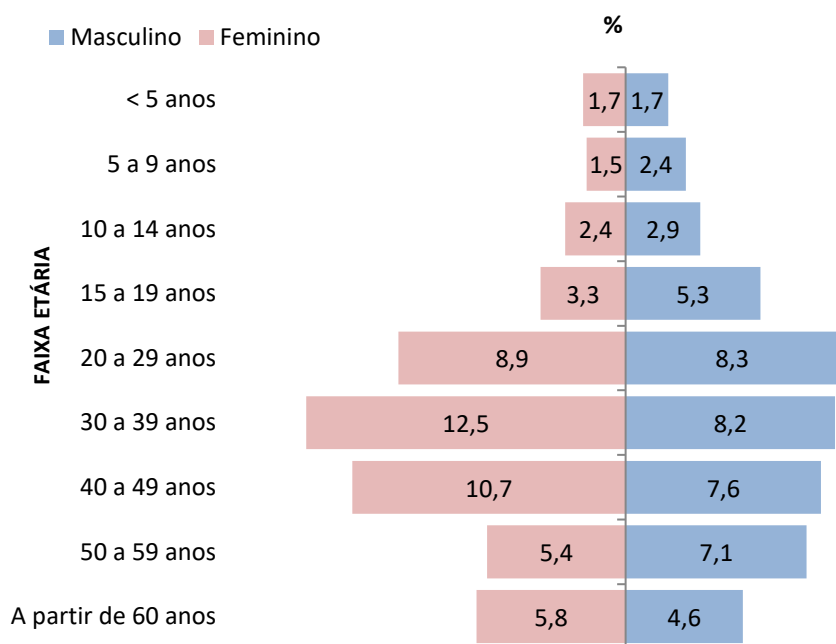


Gráfico 3: Casos confirmados de dengue, SE 01 a 18, Guarulhos, 2023



Fonte: SS/DVS / DTECD / SINAN online
 Dados provisórios sujeitos a alterações, do período 01/01 a 05/05/2023

Gráfico 4: Percentual de casos confirmados de dengue segundo faixa etária e sexo, Guarulhos, 2023



Fonte: SS/DVS / DTECD / SINAN online
 Dados provisórios sujeitos a alterações, do período 01/01 a 05/05/2023

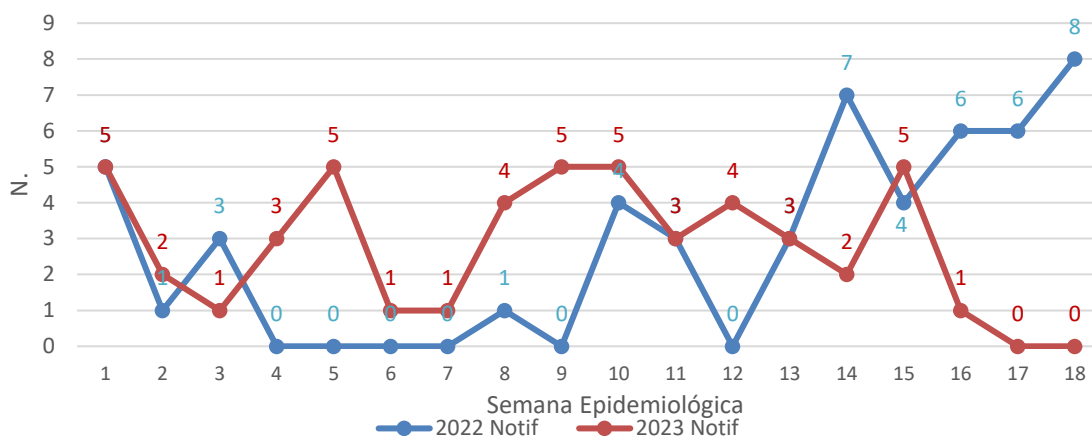
Quadro 1: Distribuição dos casos confirmados de dengue por região e bairro, SE 18, Guarulhos 2023

Região	Bairros	Nº	Total de Casos
Centro	Jardim Vila Galvão	4	11
	Vila Augusta	2	
	Macedo	1	
	Jardim Tranquilidade	1	
	Flor da Montanha	1	
	Torres de Tibagi	1	
	Vila Barros	1	
Cantareira	Jardim Cocaia	4	21
	Recreio São Jorge	2	
	Taboão	2	
	Vila Galvão	2	
	Parque continental	2	
	Picanço	2	
	Jardim Odete	1	
	Jardim Paraíso	1	
	Invernada	1	
	Jardim Vera	1	
	Nova Guarulhos	1	
	Portal dos Gramados	1	
	Bela Vista	1	
São João	Vila São João	2	3
	Presidente Dutra	1	
Pimentas	Cumbica	2	14
	Parque Alvorada	2	
	Pimentas	2	
	Vila Anny	2	
	Água Chata	2	
	Parque Brasília	1	
	Jardim das Nações	1	
	Marcos Freire	1	
	Jardim Guilhermino	1	
Total município	-----	----	49

Atualizada em
05/05/2023

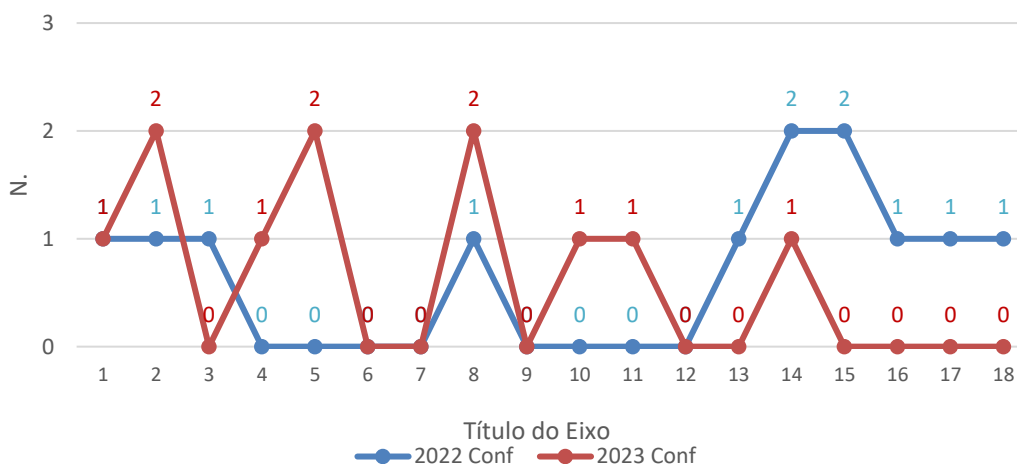
Casos Notificados e Confirmados Arboviroses (Chikungunya)

Gráfico 5: Casos notificados de **chikungunya**, SE 01 a 18, Guarulhos, 2022 e 2023



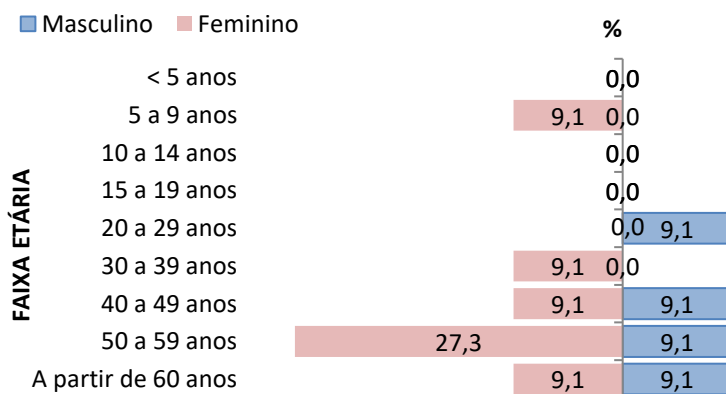
Fonte: SS/DVS / DTECD / SINAN online
 Dados provisórios sujeitos a alterações, do período 01/01 a 05/05/2023

Gráfico 6: Casos confirmados de **chikungunya**, SE 01 a 18, Guarulhos, 2022 e 2023



Fonte: SS/DVS / DTECD / SINAN online
 Dados provisórios sujeitos a alterações, do período 01/01 a 05/05/2023

Gráfico 7: Percentual de casos confirmados de **Chikungunya** segundo faixa etária e sexo, Guarulhos, 2023



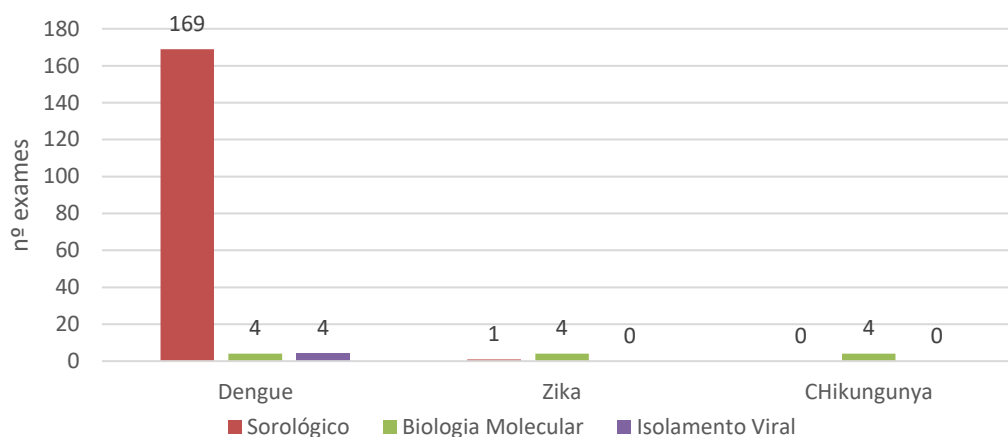
Fonte: SS/DVS / DTECD / SINAN online
 Dados provisórios sujeitos a alterações, do período 01/01 a 05/05/2023

Quadro 2: Distribuição de exames solicitados para arboviroses por classificação laboratorial, período de 24/04/ a 30/04/2023, Guarulhos

Classificação	Dengue	Chikungunya	Zika	Febre Amarela
Positivos	60	0	0	0
Negativos	110	4	5	0
Inconclusivos	3	0	0	0
Investigação	48	6	6	0
Total	221	10	11	0

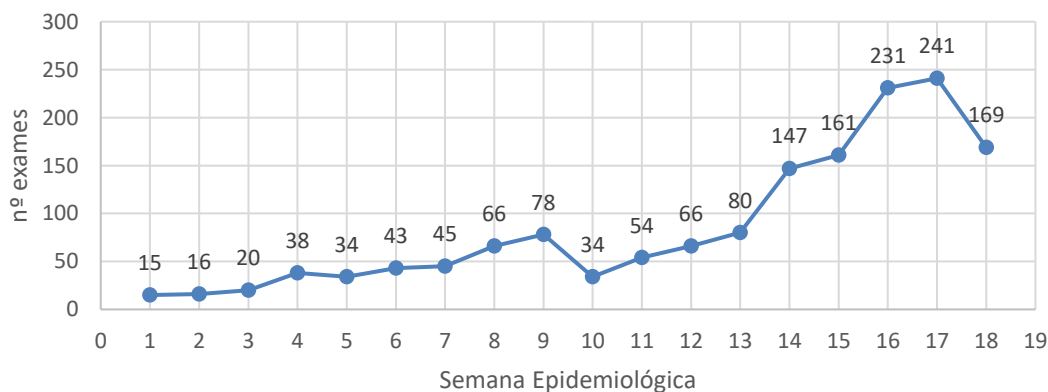
Fonte: SS/DVS /LSP/Gerenciador de Ambiente Laboratorial (GAL)
Dados provisórios sujeitos a alterações

Gráfico 8: Exames para diagnóstico dengue, chikungunya e febre amarela, segundo método, no período de 24/04/ a 30/04/2023, Guarulhos



Fonte: SS/DVS/LSP/Gerenciador de Ambiente Laboratorial (GAL)
Dados provisórios sujeitos a alterações

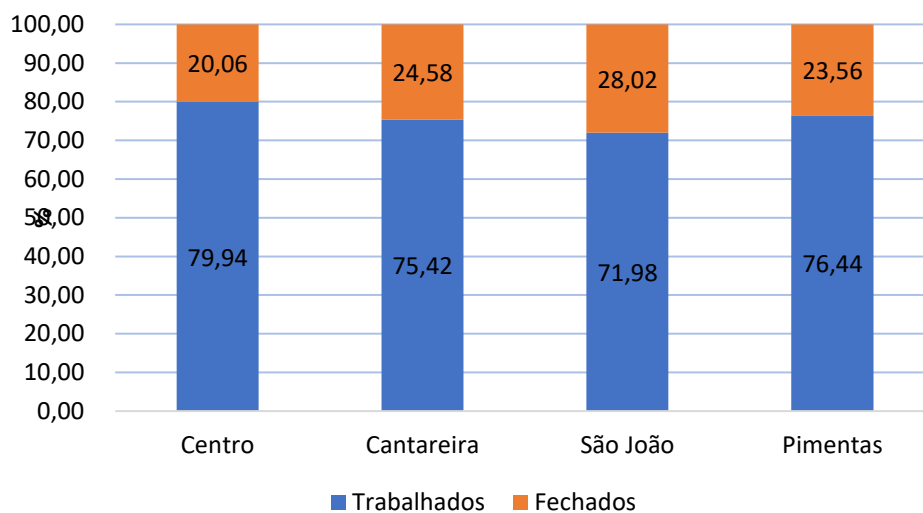
Gráfico 9: Exames sorológico para diagnóstico dengue no período de 24/04/ a 30/04/2023, Guarulhos



Fonte: SS/DVS/LSP/Gerenciador de Ambiente Laboratorial (GAL)
Dados provisórios sujeitos a alterações

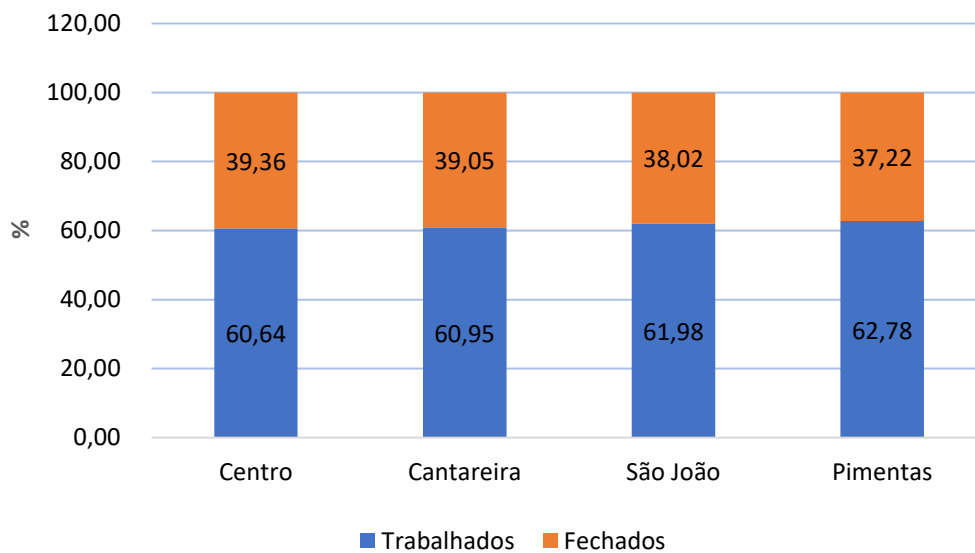
Ações realizadas para controle vetorial das arboviroses referente a Semana Epidemiológica 16/2023

Gráfico 10: Percentual de visitas a imóveis por região de saúde, Guarulhos, 2023



Fonte: SS/DVS/CCZ/SISAWEB DE 03/05/2023

Gráfico 11: Percentual bloqueio de transmissão por região de saúde, Guarulhos, 2023



OBS: Bloqueio de transmissão - ação de orientação e remoção de criadouros onde há casos positivos ou suspeitos de dengue, zika e chikungunya.

Fonte: SS/DVS/CCZ/SISAWEB DE 03/05/2023

Imóveis Cadastrados Controle e Tratamento – Agentes de Controle a Endemias			
REGIÃO	BAIRROS	TRABALHADOS	TRATADOS
CENTRO	Vila Fatima	1	1
CANTAREIRA	Picanço	2	2
SÃO JOÃO	Bonsucesso, Nova Bonsucesso	2	2
PIMENTAS	-	-	-

Fonte: SS/DVS/CCZ /SISAWEB DE 03/05/2023

Tabela 1: Ações realizadas de nebulização acoplada a veículo, Guarulhos, 2023

Regiões	Bairro	1ª	2ª	3ª	Total
Centro	Cocaia	29/04/2023			1

Obs: As ações de nebulização, complementar aos bloqueios de criadouros, tem o objetivo de eliminar os alados. As mesmas são realizadas em ruas dos bairros citados e 9 quarteirões do entorno, onde foram detectados os casos suspeitos/confirmados de arboviroses

Fonte: SS/DVS/CCZ /SISAWEB DE 03/05/2023

R. Íris, 300-Gopoúva, Guarulhos-SP,07051-080
 Telefone: 2472.5000 ramal 5228/5224
 E-mail cievs@guarulhos.sp.gov.br