



# BOLETIM EPIDEMIOLÓGICO ARBOVIROSES URBANAS



DENGUE, CHIKUNGUNYA, FEBRE AMARELA e ZIKA

25/05/2023

Nº 21/2023

Departamento de Vigilância em Saúde  
Divisão Técnica de Epidemiologia e Controle de Doenças  
Divisão Técnica do Centro de Controle de Zoonoses  
Divisão Técnica de Laboratório de Saúde Pública  
Centro de Informações Estratégicas em Vigilância em Saúde-CIEVS

## Guarulhos

### Dengue

Total casos confirmados: **1.136**  
Casos em investigação: **416**  
Óbitos confirmados: **1**

### Chikungunya

Total casos confirmados: **16**  
Casos em investigação: **15**  
Óbitos confirmados: **0**

### Zika

Total casos confirmados: **0**  
Casos em investigação: **0**  
Óbitos confirmados: **0**

### Febre Amarela

Total casos confirmados: **0**  
Casos em investigação: **1**  
Óbitos confirmados: **0**



### Casos confirmados de dengue por região

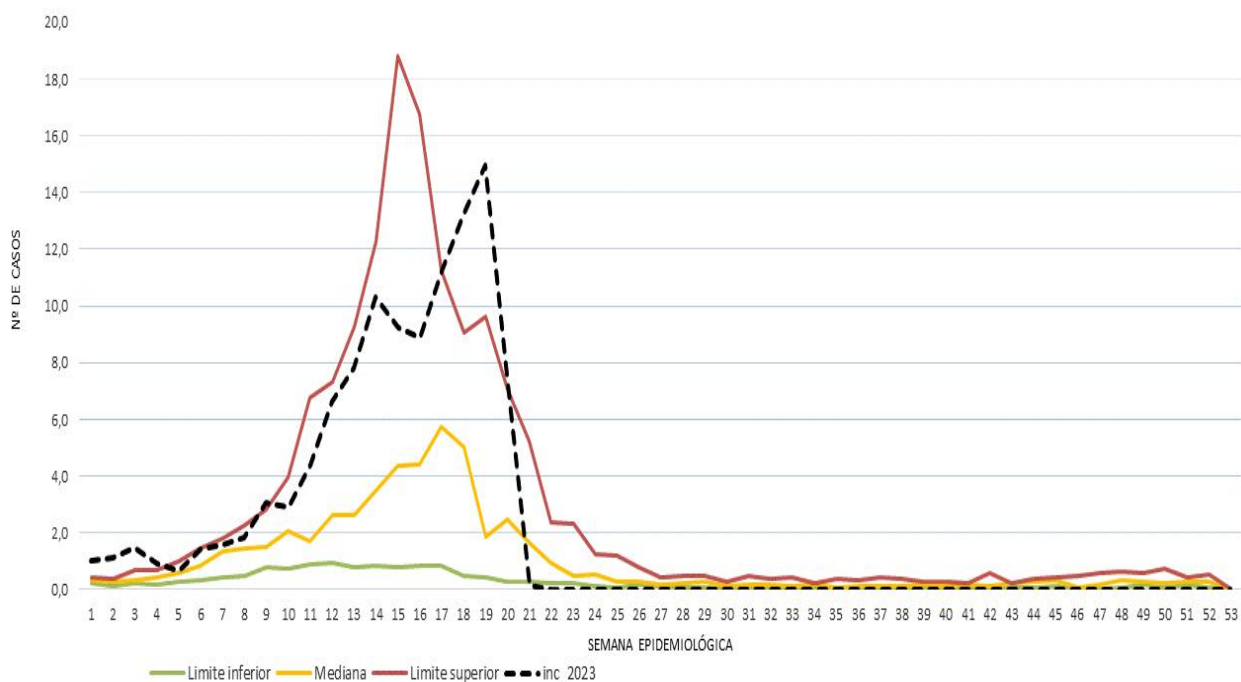
Centro: **322**  
Cantareira: **458**  
São João: **124**  
Pimentas: **232**

### Casos confirmados de Chikungunya por região

Centro: **4**  
Cantareira: **2**  
São João: **7**  
Pimentas: **3**

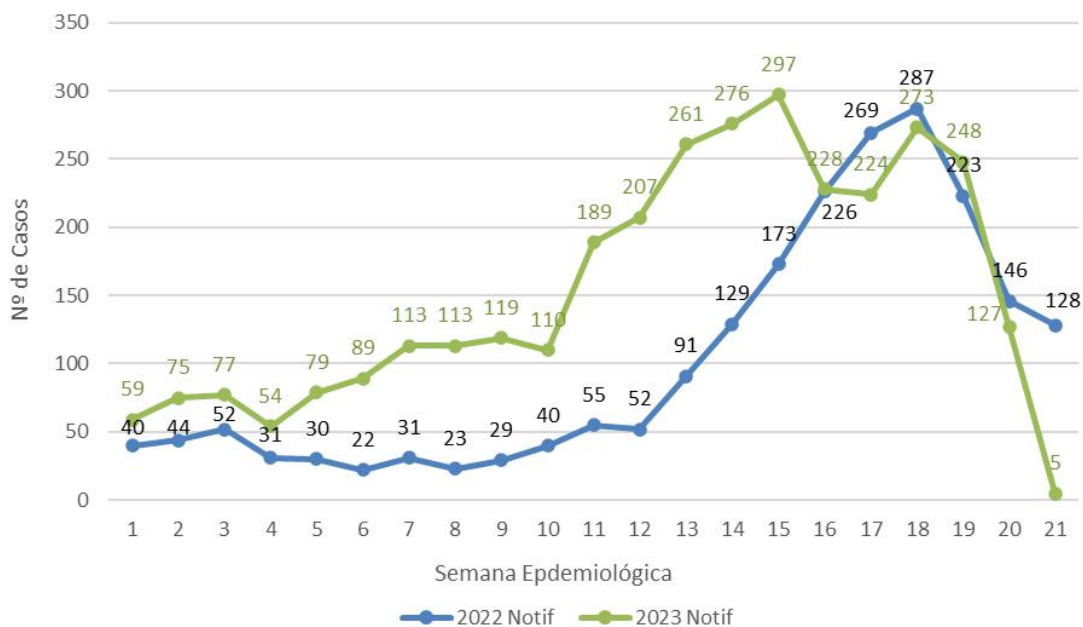
## Casos Notificados e Confirmados Arboviroses (Dengue)

**Gráfico 1:** Incidência casos prováveis de dengue, SE 01 a 21, Guarulhos, 2023



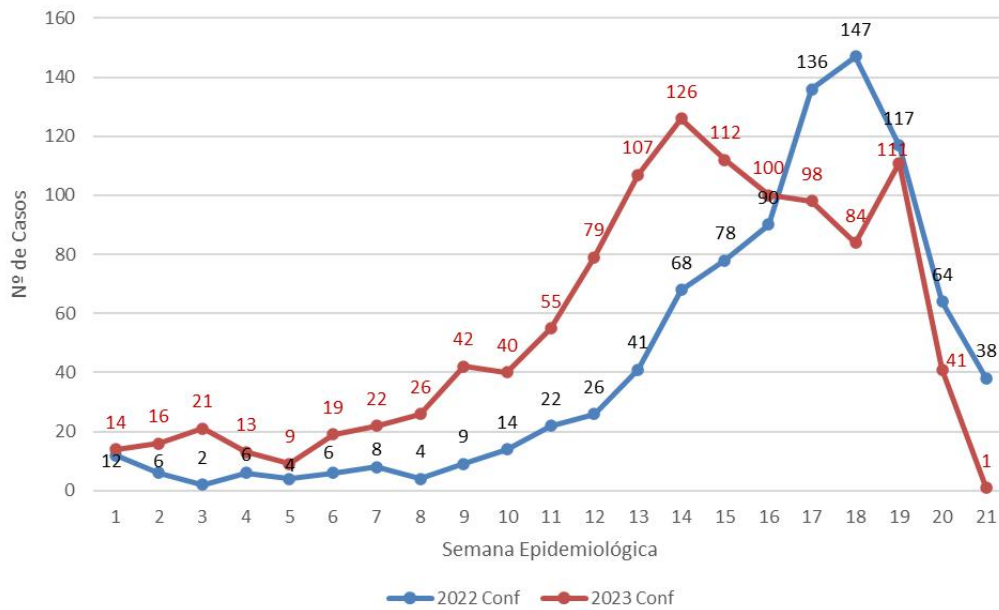
Fonte: SS/DVS/DTECD/SINAN online  
Dados provisórios sujeitos a alterações, do período 01/01 a 24/05/2023

**Gráfico 2:** Casos notificados de dengue, SE 01 a 21, Guarulhos, 2022 e 2023



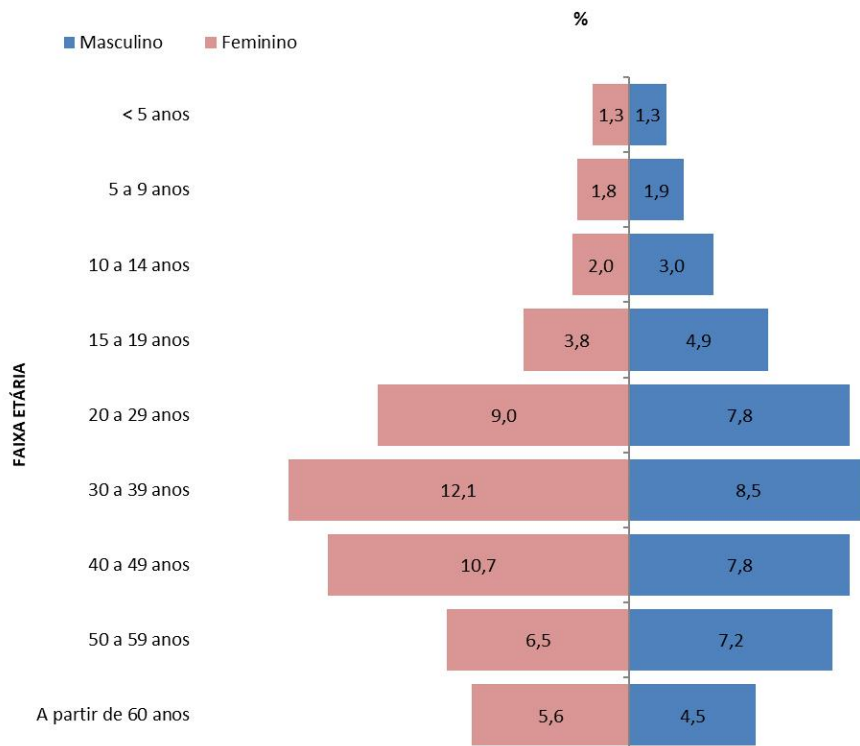
Fonte: SS/DVS/DTECD/SINAN online  
Dados provisórios sujeitos a alterações, do período 01/01 a 24/05/2023

**Gráfico 3: Casos confirmados de dengue, SE 01 a 21, Guarulhos, 2022 e 2023**



Fonte: SS/DVS /DTECD/ SINAN online  
 Dados provisórios sujeitos a alterações, do período 01/01 a 24/05/2023

**Gráfico 4: Percentual de casos confirmados de dengue segundo faixa etária e sexo, Guarulhos, 2023**



Fonte: SS/DVS /DTECD/ SINAN online  
 Dados provisórios sujeitos a alterações, do período 01/01 a 24/05/2023

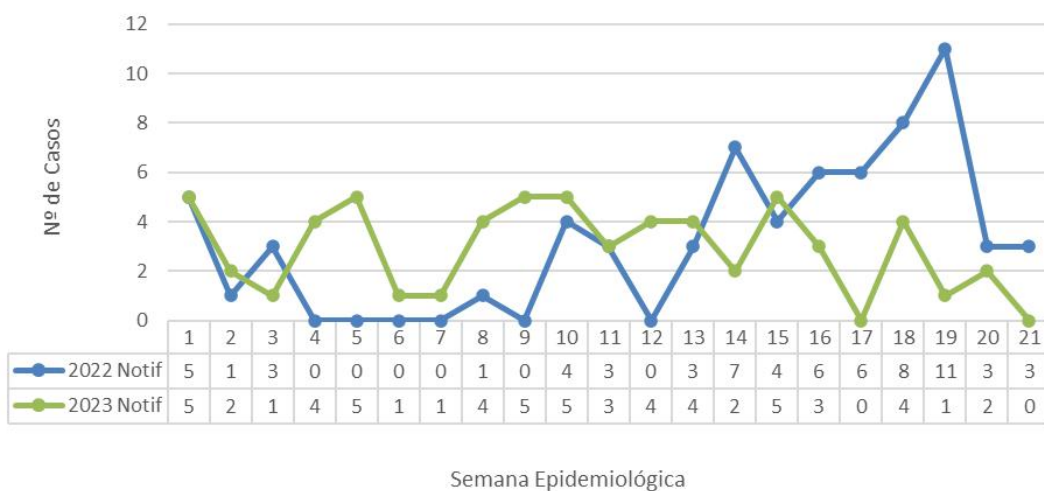
**Quadro 1:** Distribuição dos casos confirmados de dengue por região e bairro, nos últimos 15 dias, Guarulhos, 2023

<b>Região</b>	<b>Bairros</b>	<b>Nº</b>	<b>Total de Casos</b>
<b>Centro</b>	Gopoúva	<b>5</b>	<b>27</b>
	Jardim Vila Galvão	2	
	Vila Barros	3	
	São Rafael	2	
	Centro	2	
	Jd. Munhoz	2	
	Bairros com 1 caso	11	
<b>Cantareira</b>	Parque Continental	<b>12</b>	<b>48</b>
	Jardim Cocaia	2	
	Sítio dos Morros	3	
	Jardim Bela Vista	4	
	Jardim Jovaia	2	
	Jardim Vera	2	
	Vila Galvão	2	
	Jardim Betel	2	
	Rosa de França	2	
	Jardim Santa Cecília	2	
	Bairros com 1 caso cada	15	
<b>São João</b>	Bananal	1	<b>5</b>
	Soberana	1	
	Jardim Ponte Alta	1	
	Jardim São João	1	
	Jardim Nova Bonsucesso	1	
<b>Pimentas</b>	Cumbica	<b>06</b>	<b>25</b>
	Parque Jurema	3	
	Vila Izabel	2	
	Bairros com 1 caso cada	14	
<b>Total município</b>	-----	-----	<b>105</b>

Fonte: SS/DVS /DTECD/ SINAN online  
 Dados provisórios sujeitos a alterações, do período 01/01 a 24/05/2023

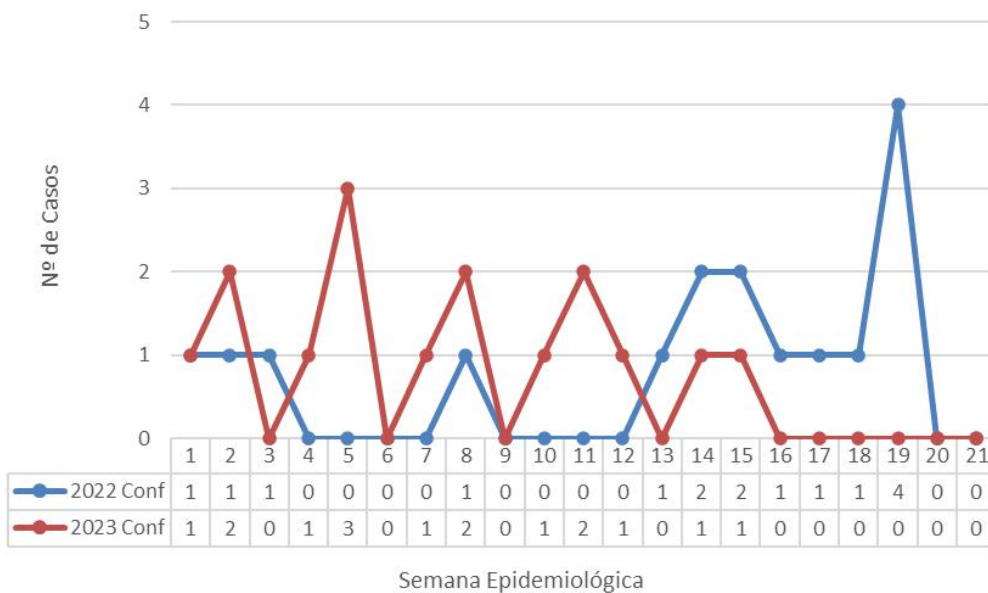
## Casos Notificados e Confirmados Arboviroses (Chikungunya)

**Gráfico 5:** Casos notificados de **chikungunya**, SE 01 a 21, Guarulhos, 2022 e 2023



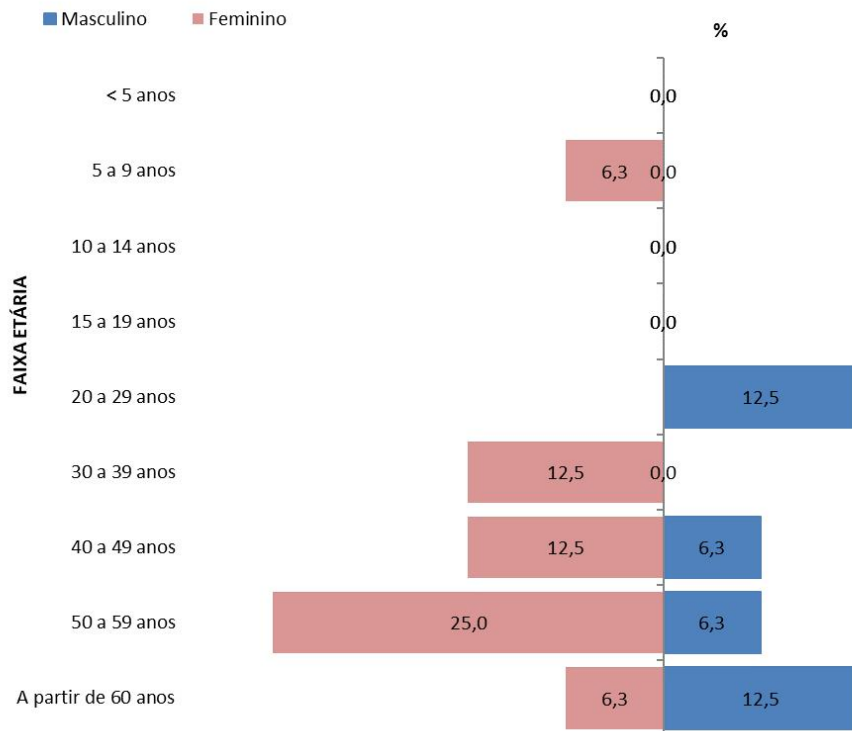
Fonte: SS/DVS /DTECD/ SINAN online  
 Dados provisórios sujeitos a alterações, do período 01/01 a 24/05/2023

**Gráfico 6:** Casos confirmados de **chikungunya**, SE 01 a 21, Guarulhos, 2022 e 2023



Fonte: SS/DVS /DTECD/ SINAN online  
 Dados provisórios sujeitos a alterações, do período 01/01 a 24/05/2023

**Gráfico 7:** Percentual de casos confirmados de **Chikungunya** segundo faixa etária e sexo, Guarulhos, 2023



Fonte: SS/DVS /DTECD/ SINAN online  
 Dados provisórios sujeitos a alterações, do período 01/01 a 24/05/2023

## Vigilância Laboratorial Arboviroses

**Quadro 2:** Distribuição de exames solicitados para arboviroses por classificação laboratorial, período de 15/05/ a 21/05/2023, Guarulhos

Classificação	Dengue	Chikungunya	Zika	Febre Amarela
<b>Positivos</b>	78	0	0	0
<b>Negativos</b>	73	0	0	0
<b>Inconclusivos</b>	2	0	0	0
<b>Investigação</b>	9	12	4	0
<b>Total</b>	158	12	4	0

Fonte: SS/DVS /LSP/Gerenciador de Ambiente Laboratorial (GAL)  
 Dados provisórios sujeitos a alterações

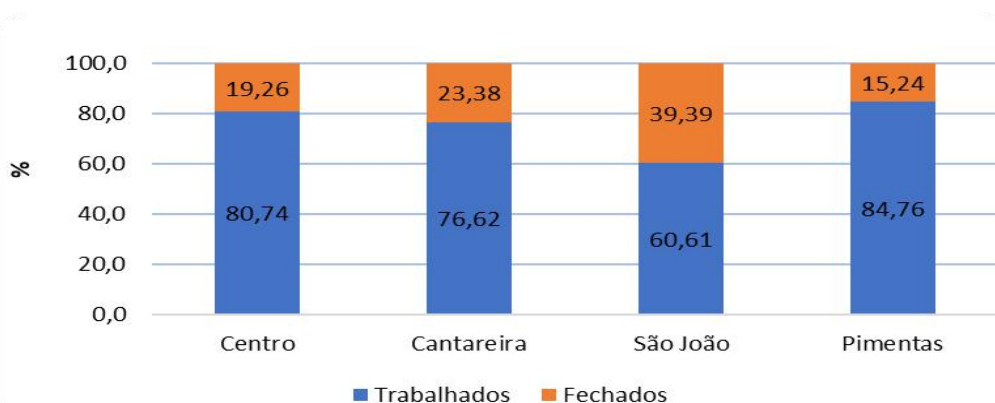
**Gráfico 8:** Exames sorológicos para diagnóstico dengue no período de 15/05/ a 21/05/2023, Guarulhos



Fonte: SS/DVS /LSP/Gerenciador de Ambiente Laboratorial (GAL)  
Dados provisórios sujeitos a alterações

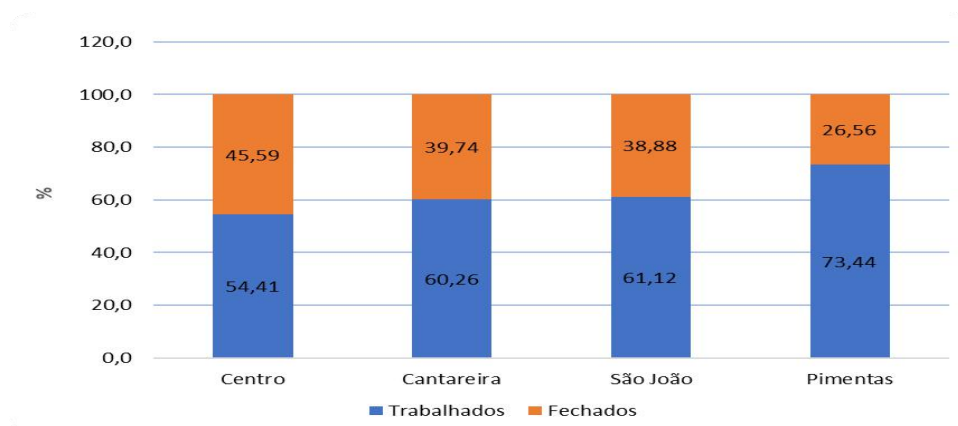
### Ações realizadas para controle vetorial das arboviroses referente a Semana Epidemiológica 20/2023

**Gráfico 9:** Percentual de visitas a imóveis por região de saúde, Guarulhos, 2023



Fonte: SS/DVS/CCZ /SISAWEB DE 14/05 a 20/05/2023 sujeitos á alteração

**Gráfico 10:** Percentual bloqueio de transmissão por região de saúde, Guarulhos, 2023



Fonte: SS/DVS/CCZ /SISAWEB DE 14/05 a 20/05/2023 sujeitos á alteração

OBS: Bloqueio de transmissão- ação de orientação e remoção de criadouros onde há casos positivos ou suspeitos de dengue, zika e chikungunya.

**Quadro 4:** Ações realizadas para o controle vetorial das arboviroses por imóveis cadastrados Guarulhos, 2023

Região	Bairros	Trabalhados	Tratados
Centro	Vila Fátima, Jardim Gabriela, Centro	3	0
Cantareira	Vila Rio de Janeiro, Picanço, Taboão, Jardim Paraíso	5	1
São João	Bonsucesso, Residencial Bambi, Jardim Triunfo, Vila Nova Bonsucesso, Jardim São João, Cidade Seródio, Haroldo Veloso, Cidade Soberana, Jardim Fortaleza, Ponte Alta, Jardim Santa Paula	27	1
Pimentas	---	---	---

Fonte: SS/DVS/CCZ /SISAWEB DE 14/05 a 20/05/2023 sujeitos á alteração

**Quadro 5:** Ações realizadas para o controle vetorial das arboviroses de nebulização em pontos estratégicos, Guarulhos, 2023

Imóveis Cadastrados	Data
Avenida Paschoal Thomeu,nº 1.885	20/05/2023

Fonte: SS/DVS/CCZ /SISAWEB DE 07/05 a 13/05/2023 sujeitos á alteração

Obs: As ações de nebulização, complementar aos bloqueios de criadouros, tem o objetivo de eliminar os alados. As mesmas são realizadas em ruas dos bairros citados e 9 quarteirões do entorno, onde foram detectados os casos suspeitos/confirmados de arboviroses.