

Secretaria da Saúde de Guarulhos
Departamento de Vigilância em Saúde
BOLETIM EPIDEMIOLÓGICO
ARBOVIROSES URBANAS

DENGUE, CHIKUNGUNYA, FEBRE AMARELA e ZIKA

Nº 39/2023

05/12/2023

Divisão Técnica de Epidemiologia e Controle de Doenças - DTECD
Divisão Técnica do Centro de Controle de Zoonoses - DTCCZ
Divisão Técnica de Laboratório de Saúde Pública - DTLSP
Centro de Informações Estratégicas em Vigilância em Saúde - CIEVS

Dengue

Total casos confirmados: **1.769**
Casos em investigação: **171**
Óbitos confirmados: **2**

Chikungunya

Total casos confirmados: **19**
Casos em investigação: **16**
Óbitos confirmados: **0**

Zika

Total casos confirmados: **0**
Casos em investigação: **1**
Óbitos confirmados: **0**

Febre Amarela

Total casos confirmados: **0**
Casos em investigação: **0**
Óbitos confirmados: **0**



Casos confirmados de Dengue por região

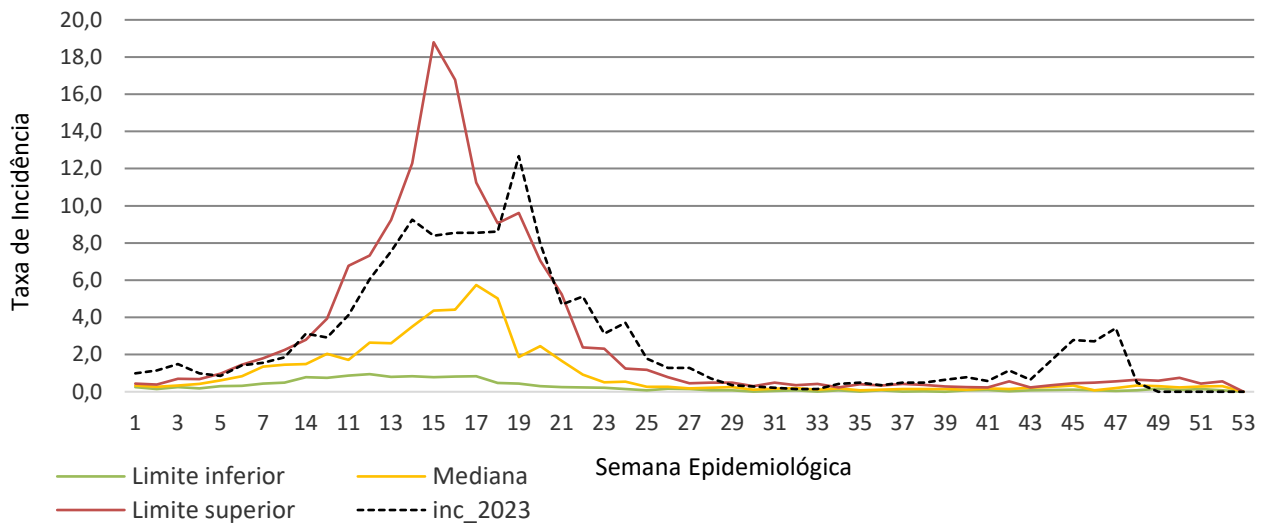
Centro: **493**
Cantareira: **670**
São João: **187**
Pimentas: **419**

Casos confirmados de Chikungunya por região

Centro: **6**
Cantareira: **3**
São João: **7**
Pimentas: **3**

Cenário Epidemiológico

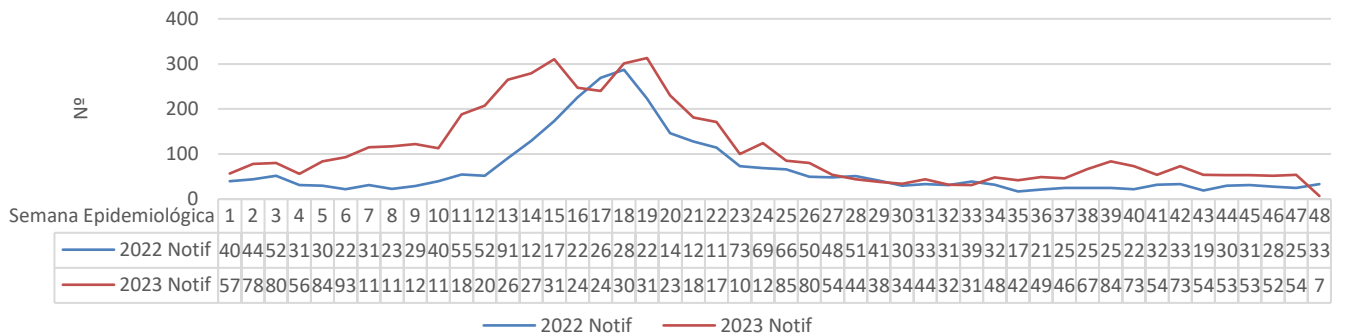
Gráfico 1. Incidência dos Casos Prováveis de dengue, SE 01 a 48, Guarulhos, 2023



Fonte: SS/DVS/DTECD/ SINAN online
 Dados provisórios sujeitos a alterações, do período 01/01 a 30/11/2023

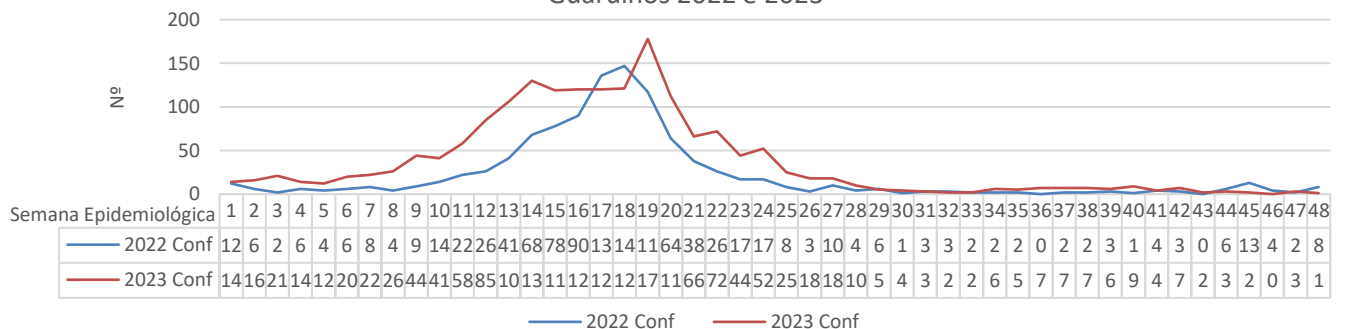
Casos Notificados e Confirmados Dengue

Gráfico 2. Casos notificados de dengue SE 01 a 48, Guarulhos 2022 e 2023



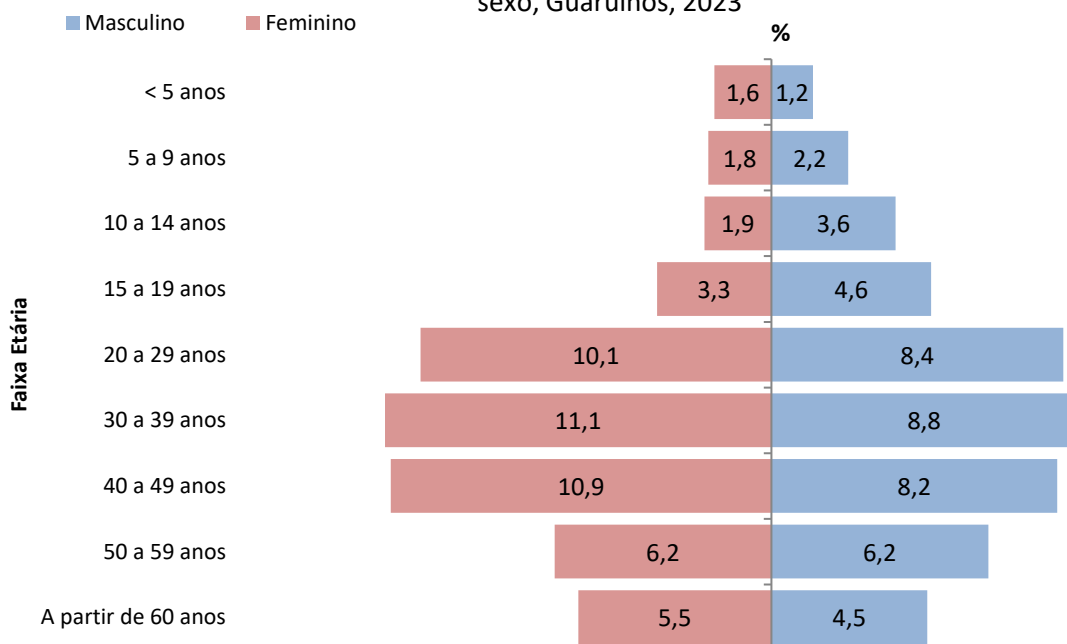
Fonte: SS/DVS/DTECD/ SINAN online
 Dados provisórios sujeitos a alterações, do período 01/01 a 30/11/2023

Gráfico 3. Casos confirmados de dengue SE 01 a 48, Guarulhos 2022 e 2023



Fonte: SS/DVS/DTECD/ SINAN online
 Dados provisórios sujeitos a alterações, do período 01/01 a 30/11/2023

Gráfico 4: Percentual de casos confirmados de dengue segundo faixa etária e sexo, Guarulhos, 2023



Fonte: SS/DVS/DTECD/ SINAN online
 Dados provisórios sujeitos a alterações, do período 01/01 a 30/11/2023

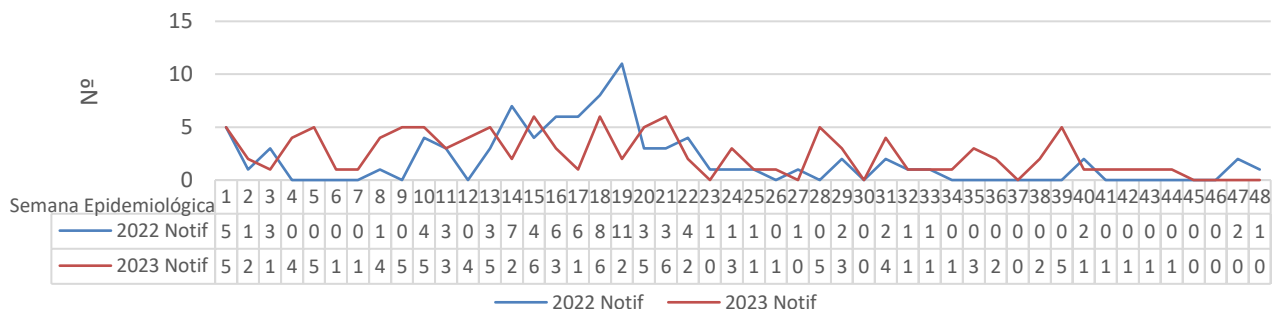
Quadro 1: Distribuição dos casos confirmados de dengue por região e bairro, nos últimos 15 dias, Guarulhos, 2023

Região	Bairros	Nº	Total de Casos
Centro	Jardim Vila Galvão	1	3
	Jardim Moreira	1	
	Vila São Rafael	1	
Cantareira	Parque Continental	2	5
	Jardim Cabuçu	1	
	Jardim Leblon	1	
	Vila Rosália	1	
São João	----	0	0
Pimentas	----	0	0
Total			8

Fonte: SS/DVS/DTECD/ SINAN online
 Dados provisórios sujeitos a alterações, do período 01/01 a 30/11/2023

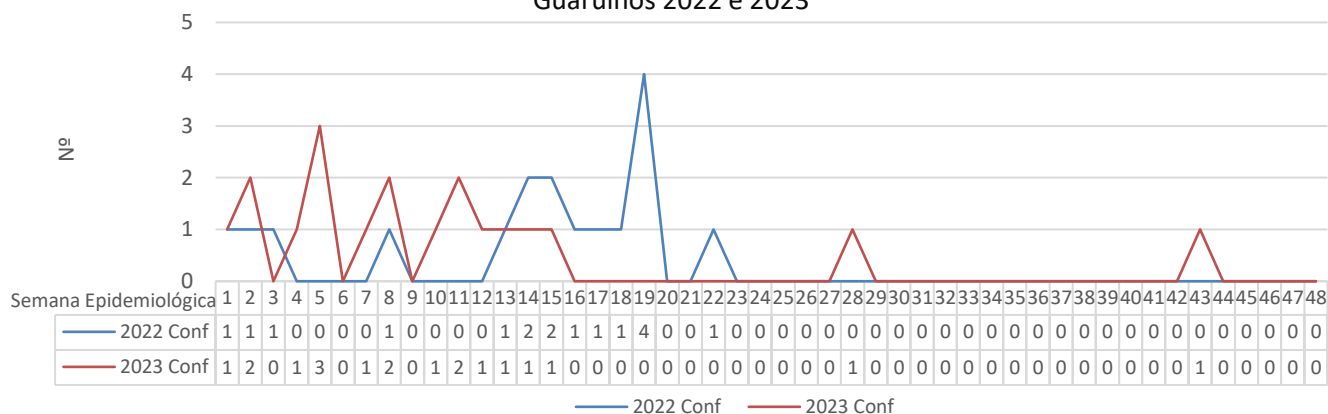
Casos Notificados e Confirmados Chikungunya

Gráfico 5. Casos notificados de Chikungunya, SE 01 a 48, Guarulhos 2022 e 2023



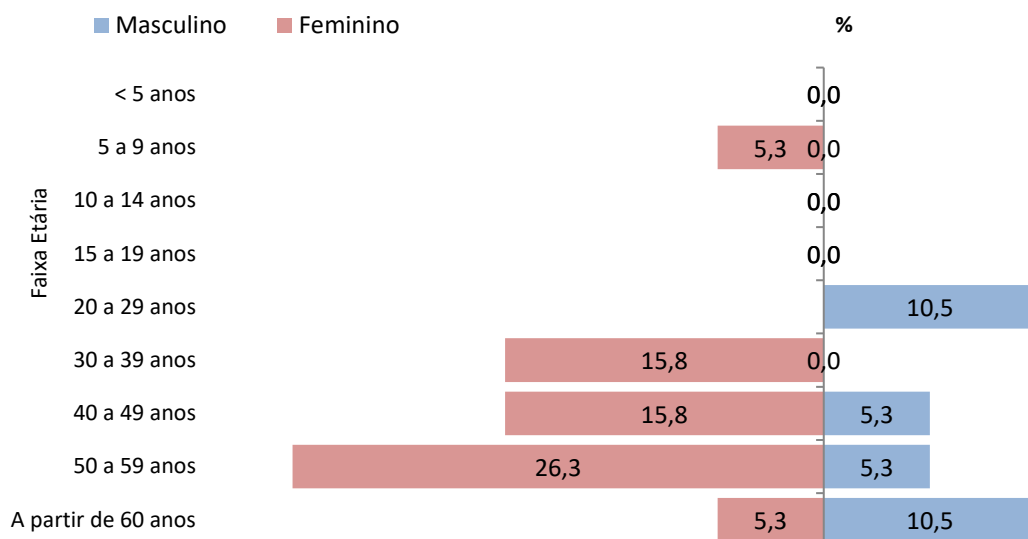
Fonte: SS/DVS/DTECD/ SINAN online
 Dados provisórios sujeitos a alterações, do período 01/01 a 30/11/2023

Gráfico 6. Casos confirmados de Chikungunya, SE 01 a 48, Guarulhos 2022 e 2023



Fonte: SS/DVS/DTECD/ SINAN online
 Dados provisórios sujeitos a alterações, do período 01/01 a 30/11/2023

Gráfico 7: Percentual de casos confirmados de chikungunya segundo faixa etária e sexo, Guarulhos, 2023



Fonte: SS/DVS/DTECD/ SINAN online
 Dados provisórios sujeitos a alterações, do período 01/01 a 30/11/2023

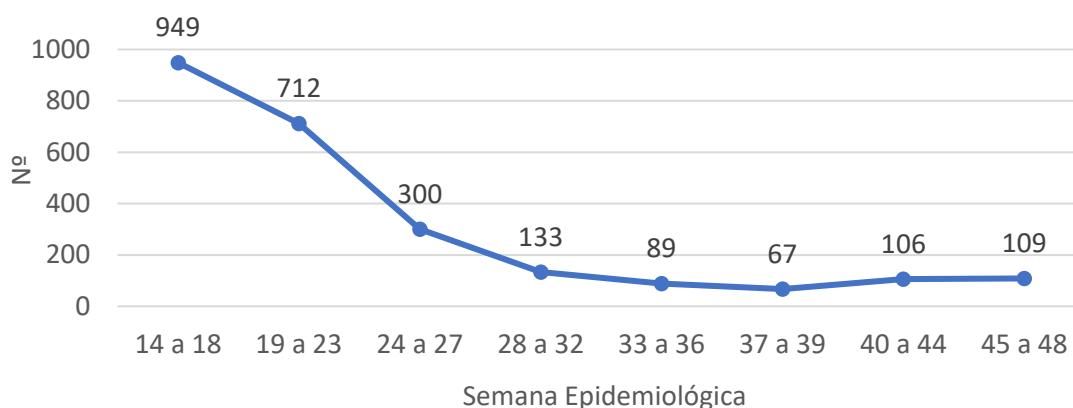
Vigilância Laboratorial Arboviroses

Quadro 2: Distribuição de exames solicitados para arboviroses por classificação laboratorial, período de 01/11 a 30/11/2023, Guarulhos

Classificação	Dengue	Chikungunya	Zika	Febre Amarela
Positivos	11	0	0	0
Negativos	102	8	9	0
Inconclusivos	3	0	0	0
Investigação	10	6	6	0
Total	126	14	15	0

Fonte: SS/DVS/LSP/Gerenciador de Ambiente Laboratorial (GAL) Dados provisórios sujeitos a alterações

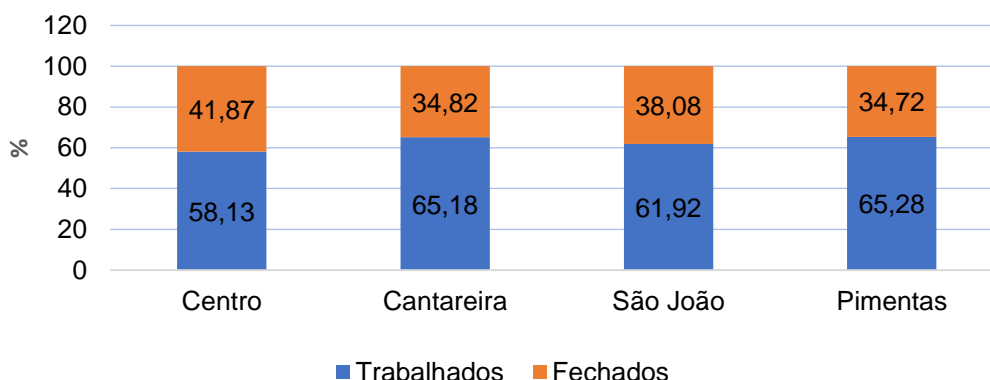
Gráfico 8. Número de exames sorológicos para diagnóstico de dengue, por semana epidemiológica, Guarulhos 2023



Fonte: SS/DVS/LSP/Gerenciador de Ambiente Laboratorial (GAL)
Dados provisórios sujeitos a alterações

Ações realizadas para controle vetorial das arboviroses no período de 01/11 a 30/11/2023

Gráfico 9. Percentual de bloqueio de transmissão por região de saúde, Guarulhos 2023



Fonte: SS/DVS/CCZ/SISAWEB DE 01/11 a 30/11/2023 sujeitos a alteração

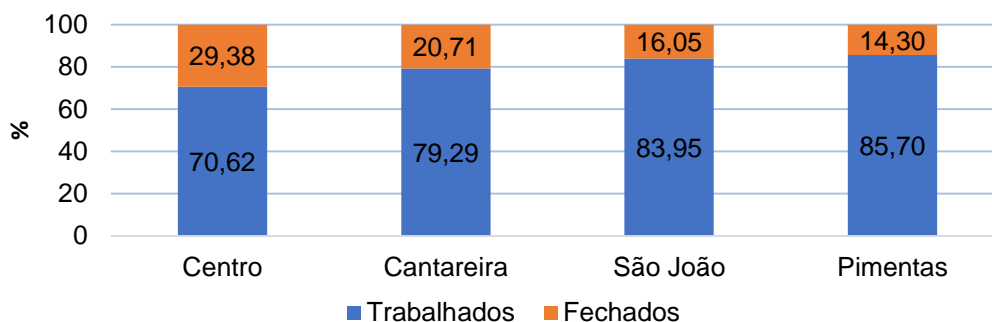
OBS: Bloqueio de transmissão, ação de orientação e remoção de criadouros onde há casos positivos ou suspeitos de dengue, zika e chikungunya.

Quadro 3: Atividade de bloqueio de transmissão e controle de criadouros por região de saúde, Guarulhos 2023

Região	Atividade	Bairros
Centro	Bloqueio de transmissão	Vila Silveira, Vila Barros, Itapegica, Bom Clima
Cantareira	Bloqueio de transmissão	Cocaia, Vila Galvão, Parque Continental II, Vila São João Batista, Taboão, Jardim Santa Emília, Jardim São Paulo, Jardim Bela Vista
São João	Bloqueio de transmissão	Cumbica Base, Jardim São João, Jardim Presidente Dutra, Vila Carmela, Cidade Soberana, Jardim Jade, Jardim Fortaleza
Pimentas	Bloqueio de transmissão	Parque São Miguel, Sítio São Francisco, Jardim Cumbica, Cumbica

Fonte: SS/DVS/CCZ/SISAWEB DE 01/11 a 30/11/2023 sujeitos a alteração

Gráfico 10. Percentual de visitas a imóveis por região de saúde, Guarulhos 2023



Fonte: SS/DVS/CCZ /SISAWEB DE 01/11 a 30/11/2023 sujeitos a alteração

Quadro 4: Ações realizadas para o controle vetorial das arboviroses em imóveis cadastrados, por bairro e região, Guarulhos 2023

Região	Bairros	Trabalhados	Tratados
Centro	Vila Augusta, Gopouva, Bom Clima, Vila Fátima, Jardim do Papai, Vila Rosália, Vila Flórida	12	12
Cantareira	Jardim Paraíso, Taboão, Jardim São Geraldo, Jardim Ipanema, Jardim Primavera, Paraíso, Recreio São Jorge, Vila Galvão, Picanço, Jardim Bela Vista, Jardim Adriana, Cocaia, Jardim São Paulo	19	18
São João	Jardim Fátima, Jardim Presidente Dutra, Jardim Santa Terezinha, Jardim Maria Dirce, Vila Paraíso, Jardim São João, Jardim das Oliveiras, Jardim Munira, Bonsucesso, Residencial Bambi, Jardim Ponte Alta, Cidade Seródio	38	33
Pimentas	Jardim Piratininga, Cidade Aracília, Água Chata, Parque Alvorada, Parque São Luiz, Cumbica, Vila Pires, Jardim Brasil, Marcos Freire, Jardim Ottawa, Cidade Satélite, Jardim Nova Cumbica, Jardim Araçongas	17	16

Fonte: SS/DVS/CCZ /SISAWEB DE 01/11 a 30/11/2023 sujeitos a alteração