

Secretaria da Saúde de Guarulhos
Departamento de Vigilância em Saúde
BOLETIM EPIDEMIOLÓGICO
ARBOVIROSES URBANAS

DENGUE, CHIKUNGUNYA, FEBRE AMARELA e ZIKA

Nº 03/2024

18/01/2024

Divisão Técnica de Epidemiologia e Controle de Doenças - DTECD
Divisão Técnica do Centro de Controle de Zoonoses - DTCCZ
Divisão Técnica de Laboratório de Saúde Pública - DTLSP
Centro de Informações Estratégicas em Vigilância em Saúde - CIEVS

Dengue

Total casos confirmados: 41
Casos em investigação: 149
Óbitos confirmados: 0

Chikungunya

Total casos confirmados: 0
Casos em investigação: 0
Óbitos confirmados: 0

Zika

Total casos confirmados: 0
Casos em investigação: 0
Óbitos confirmados: 0

Febre Amarela

Total casos confirmados: 0
Casos em investigação: 0
Óbitos confirmados: 0

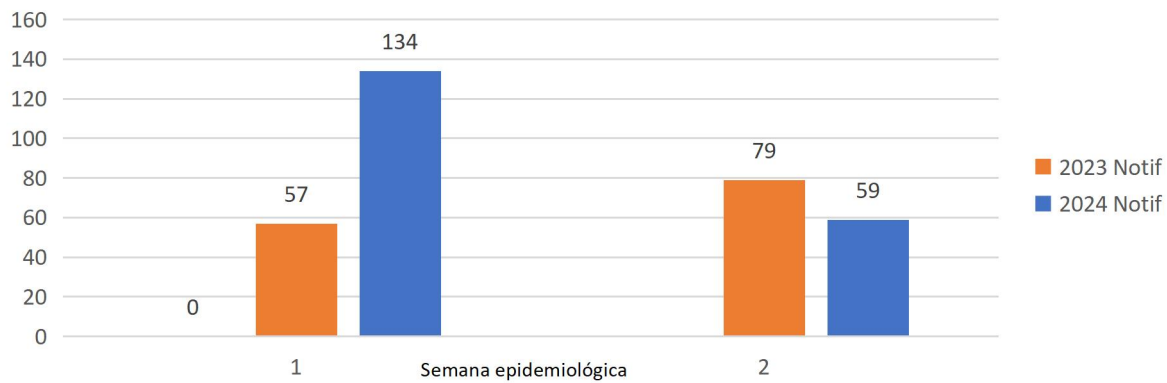


Casos confirmados de Dengue por região

Centro: 14
Cantareira: 4
São João: 9
Pimentas: 14

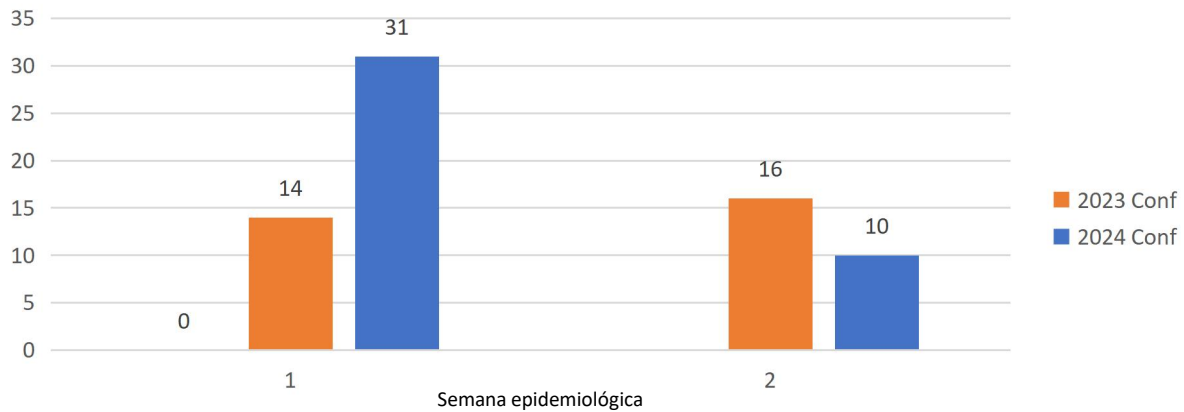
Casos Notificados e Confirmados Dengue

Gráfico 1. Casos notificados de dengue SE 01 a 02, Guarulhos, 2023 e 2024



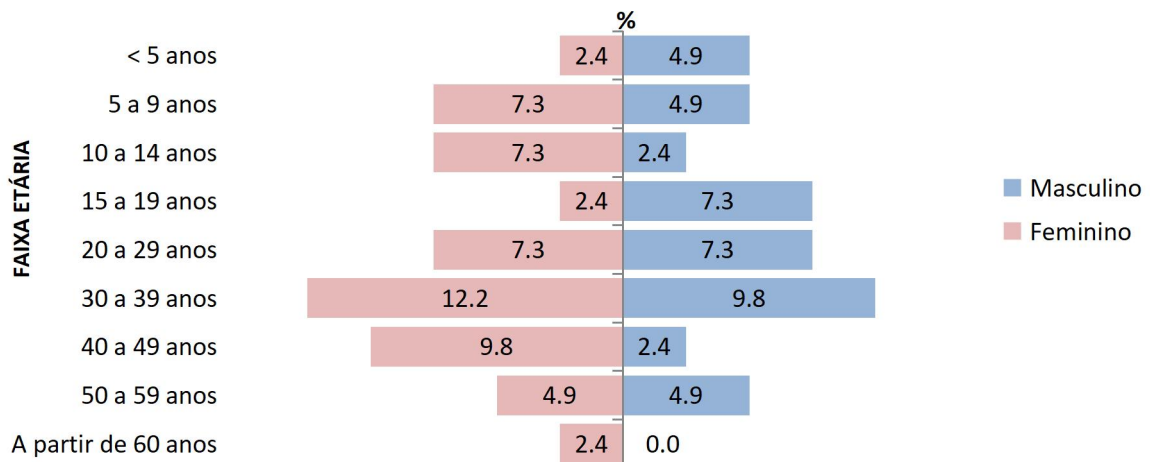
Fonte: SS/DVS/DTECD/ SINAN online
Dados provisórios sujeitos a alterações, do período 01/01 a 13/01/2024

Gráfico 2. Casos confirmados de dengue SE 01 a 02, Guarulhos, 2023 e 2024



Fonte: SS/DVS/DTECD/ SINAN online
Dados provisórios sujeitos a alterações, do período 01/01 a 13/01/2024

Gráfico 3. Percentual de casos confirmados de dengue, segundo faixa etária e sexo, Guarulhos, 2024



Fonte: SS/DVS/DTECD/ SINAN online
Dados provisórios sujeitos a alterações, do período 01/01 a 13/01/2024

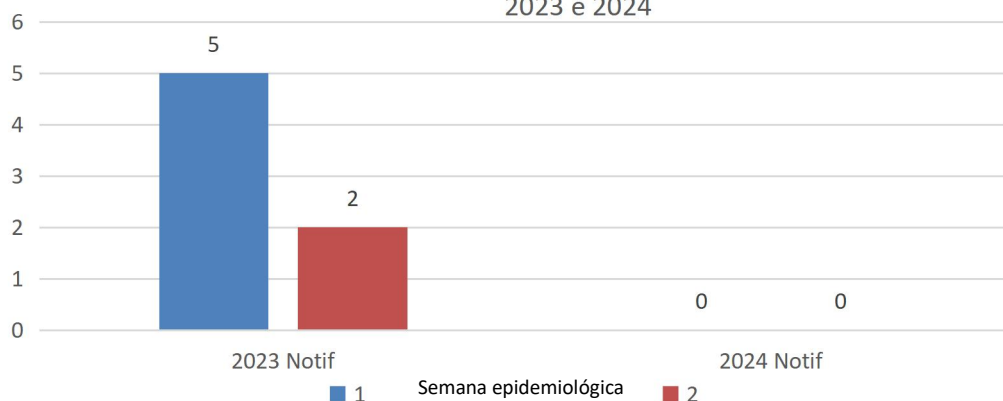
Quadro 1: Distribuição dos casos confirmados de dengue por região e bairro, Semana epidemiológica 01 e 02, Guarulhos, 2023

Região	Bairros	Nº	Total de Casos
Centro	Vila Galvão	1	14
	Parque Cecap	2	
	Vila Rosália	1	
	Macedo	2	
	Gopouva	1	
	Jardim Palmira	1	
	Vila Barros	1	
	Vila Progresso	1	
	Vila Augusta	3	
Cantareira	Parque Renato Maia	1	4
	Jardim Santa Cecília	1	
	Jardim City	1	
	Picanço	1	
São João	Parque Continental IV	1	9
	Jardim Presidente Dutra	5	
	Residencial Bambi	1	
	Jardim Triunfo	1	
	Jardim IV centenário	1	
Pimentas	Vila das Malvina	1	14
	Jardim Cumbica	2	
	Parque Maria Helena	1	
	Jardim Leblon	1	
	Cidade Industrial Satélite	1	
	Vila das Maldivas	1	
	Sítio São Francisco	2	
	Parque Uirapuru	1	
	Nova Ponte Alta	1	
	Conjunto Paes de Barros	1	
	Jardim Dona Luiza	1	
	Água Chata	1	
Jardim Nova Cidade	1		
			41

Fonte: SS/DVS/DTECD/ SINAN online
 Dados provisórios sujeitos a alterações, do período 01/01 a 13/01/2024

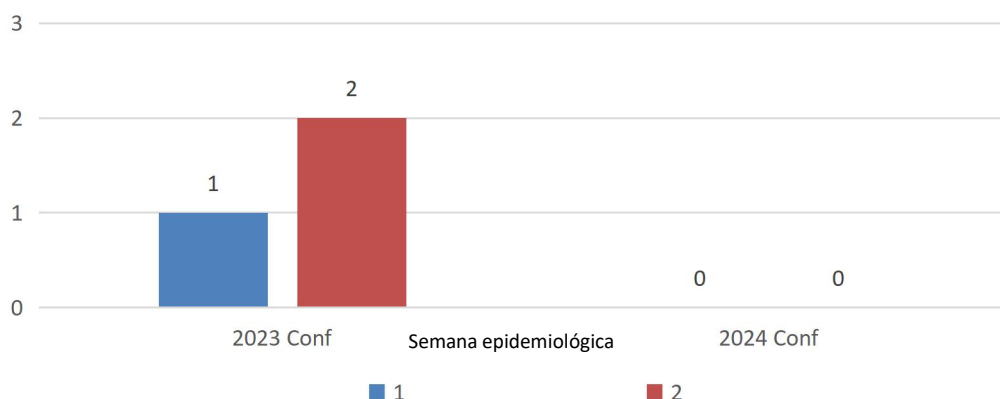
Casos Notificados e Confirmados Chikungunya

Gráfico 4. Casos notificados de chikungunya SE 01 a 02, Guarulhos, 2023 e 2024



Fonte: SS/DVS/DTECD/ SINAN online
 Dados provisórios sujeitos a alterações, do período 01/01 a 13/01/2024

Gráfico 5. Casos confirmados de chikungunya SE 01 a 02, Guarulhos, 2023 e 2024



Fonte: SS/DVS/DTECD/ SINAN online
 Dados provisórios sujeitos a alterações, do período 01/01 a 13/01/2024

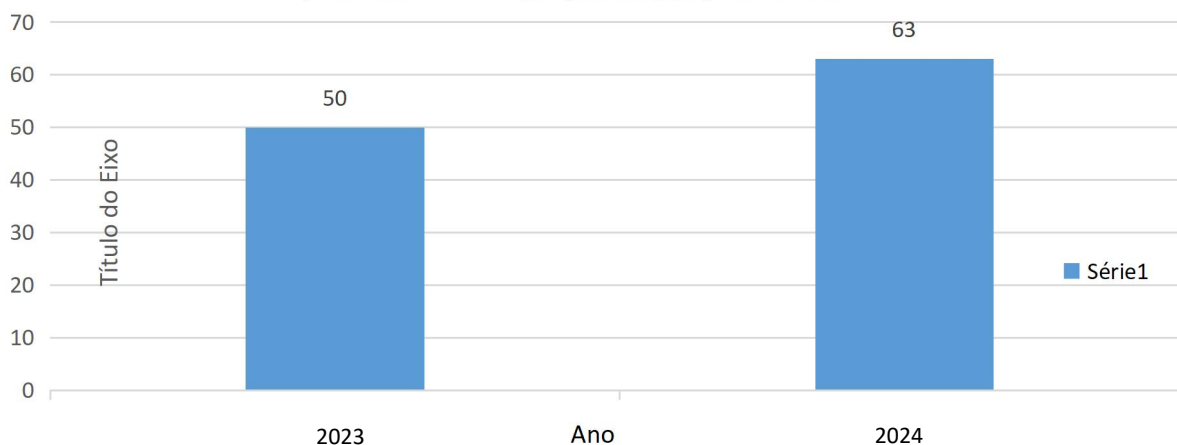
Vigilância Laboratorial Arboviroses

Quadro 2: Distribuição de exames solicitados para arboviroses por classificação laboratorial pelos serviços Públicos Municipais de Guarulhos, período de 01/01 a 14/01/2024, Guarulhos, 2023 e 2024

Classificação	Dengue	Chikungunya	Zika	Febre Amarela
Positivos	28	1	0	0
Negativos	45	9	10	0
Inconclusivos	1	0	0	0
Investigação	1	2	1	0
Total	75	12	11	0

Fonte: SS/DVS/LSP/Gerenciador de Ambiente Laboratorial (GAL) Dados provisórios sujeitos a alterações

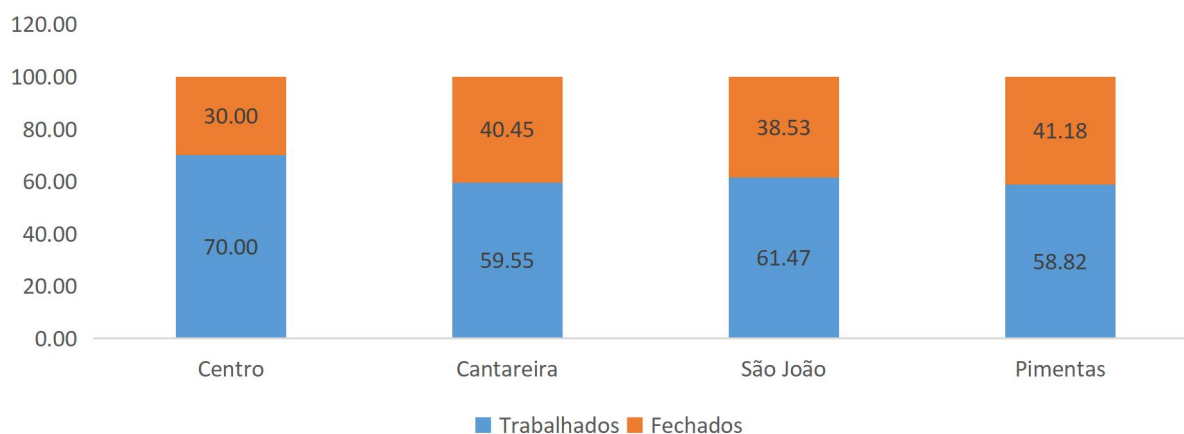
Gráfico 6. Número de exames sorológicos para diagnóstico de dengue, no período de 01 a 14/01, Guarulhos, 2023 e 2024



Fonte: SS/DVS/LSP/Gerenciador de Ambiente Laboratorial (GAL)
 Dados provisórios sujeitos a alterações

Ações realizadas para controle vetorial das arboviroses no período de 02/01 a 08/01/2024

Gráfico 7. Percentual de bloqueio de transmissão por região de Saúde, Guarulhos 2024



Fonte: SS/DVS/CCZ/SISAWEB DE 02/01 a 15/01/2024. Dados sujeitos a alteração

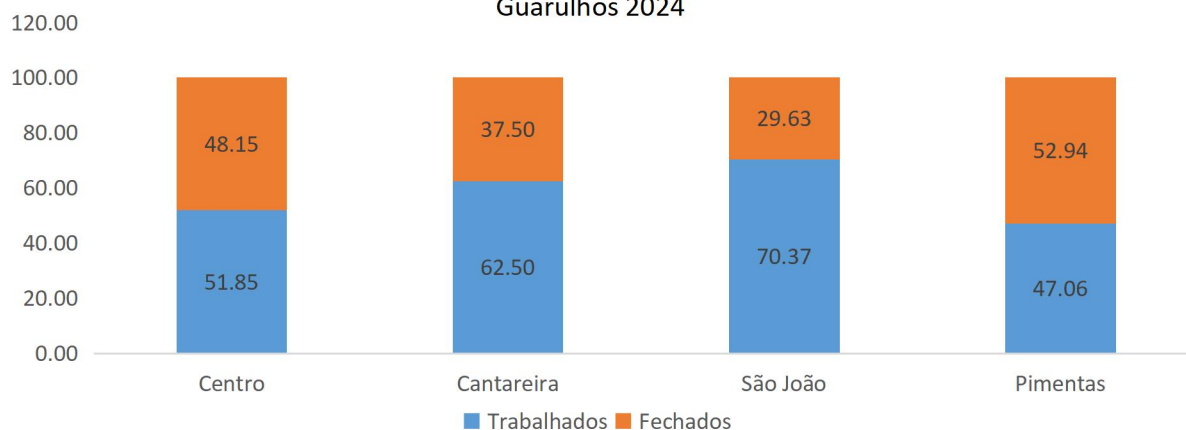
OBS: Bloqueio de transmissão, ação de orientação e remoção de criadouros onde há casos positivos ou suspeitos de dengue, zika e chikungunya.

Quadro 3: Atividade de bloqueio de transmissão e controle de criadouros por região de saúde, Guarulhos, 2024

Região	Atividade	Bairros
Centro	Bloqueio de transmissão	Bom Clima, Vila Florida
Cantareira	Bloqueio de transmissão	Continental II, Malvinas, Recreio São Jorge
São João	Bloqueio de transmissão	Presidente Dutra, Bonsucesso
Pimentas	Bloqueio de transmissão	Água Chata, Pimentas, Nova Cumbica, Cumbica Base

Fonte: SS/DVS/CCZ/SISAWEB DE 02/01 a 15/01/2024. Dados sujeitos a alteração

Gráfico 8. Percentual de visitas a imóveis por região de saúde, Guarulhos 2024



Fonte: SS/DVS/CCZ/SISAWEB DE 02/01 a 15/01/2024. Dados sujeitos a alteração

Quadro 4: Ações realizadas para o controle vetorial das arboviroses em imóveis cadastrados, por bairro e região, Guarulhos, 2024

Região	Bairros	Trabalhados	Tratados
Centro	Vila Fátima, Jardim Bom Clima, Macedo.	3	2
Cantareira	Jardim Paulista, Vila Rio de Janeiro, Bela Vista, Rosa de França.	4	3
São João	Bonsucesso, Cidade Soberana, Jardim Ponte Alta, Jardim Santa Paula.	4	4
Pimentas	Água Chata, Aracília, Piratininga, Vila Izildinha.	3	3

Fonte: SS/DVS/CCZ /SISAWEB DE 02/01 a 15/01/2024. Dados sujeitos a alteração