

Secretaria da Saúde de Guarulhos
Departamento de Vigilância em Saúde
BOLETIM EPIDEMIOLÓGICO
ARBOVIROSES URBANAS

DENGUE, CHIKUNGUNYA, FEBRE AMARELA e ZIKA

Nº 04/2024

25/01/2024

Divisão Técnica de Epidemiologia e Controle de Doenças - DTECD
Divisão Técnica do Centro de Controle de Zoonoses - DTCCZ
Divisão Técnica de Laboratório de Saúde Pública - DTLSP
Centro de Informações Estratégicas em Vigilância em Saúde - CIEVS

Dengue

Total casos confirmados: **142**
Casos em investigação: **496**
Óbitos confirmados: **0**

Chikungunya

Total casos confirmados: **0**
Casos em investigação: **10**
Óbitos confirmados: **0**

Zika

Total casos confirmados: **0**
Casos em investigação: **0**
Óbitos confirmados: **0**

Febre Amarela

Total casos confirmados: **0**
Casos em investigação: **0**
Óbitos confirmados: **0**

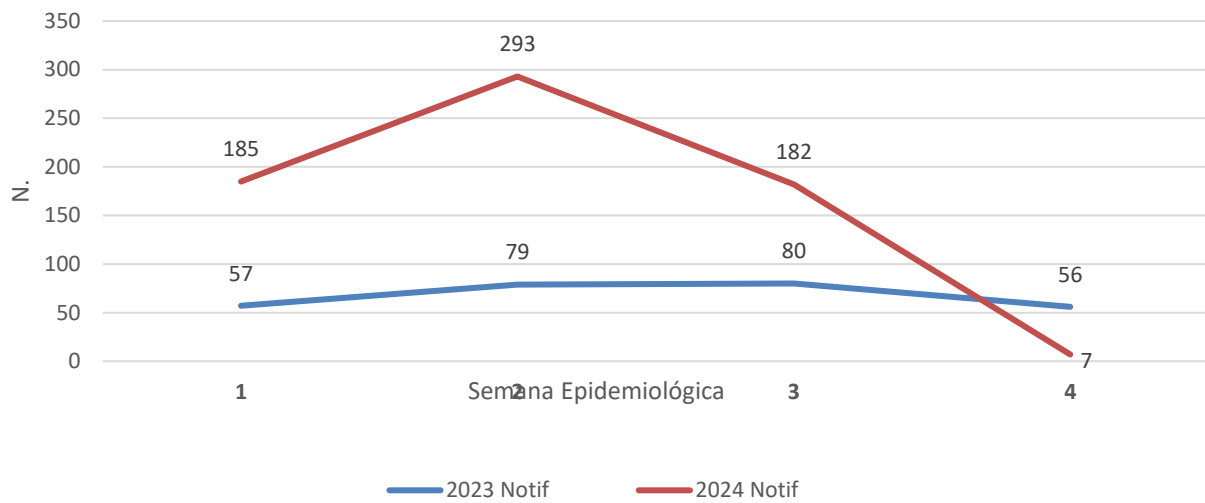


Casos confirmados de Dengue por região

Centro: **29**
Cantareira: **20**
São João: **48**
Pimentas: **45**

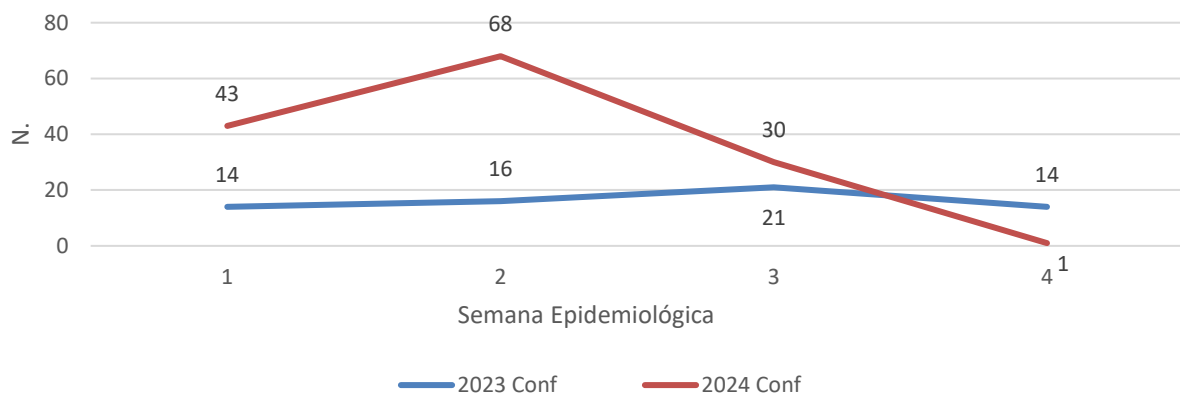
Casos Notificados e Confirmados Dengue

Gráfico 1. Casos notificados de dengue SE 01 a 04, Guarulhos, 2023 e 2024



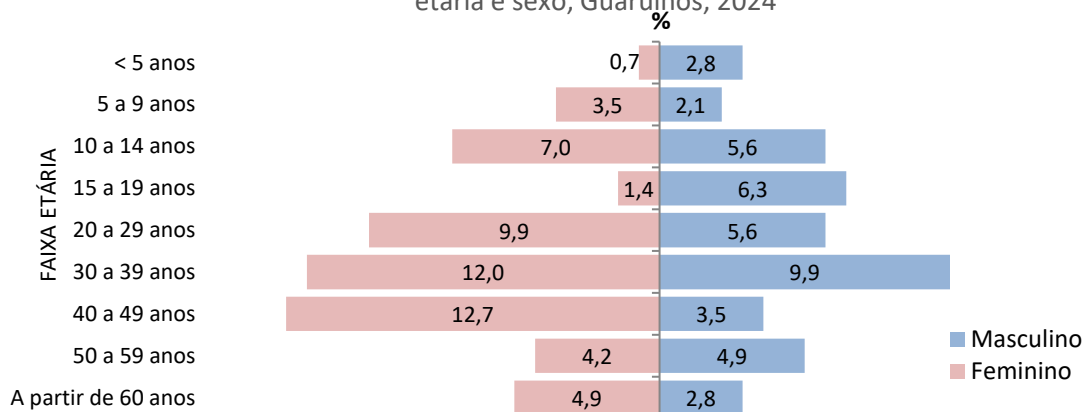
Fonte: SS/DVS/DTECD/ SINAN online
 Dados provisórios sujeitos a alterações, do período 01/01 a 24/01/2024

Gráfico 2. Casos confirmados de dengue SE 01 a 04, Guarulhos, 2023 e 2024



Fonte: SS/DVS/DTECD/ SINAN online
 Dados provisórios sujeitos a alterações, do período 01/01 a 24/01/2024

Gráfico 3. Percentual de casos confirmados de dengue, segundo faixa etária e sexo, Guarulhos, 2024



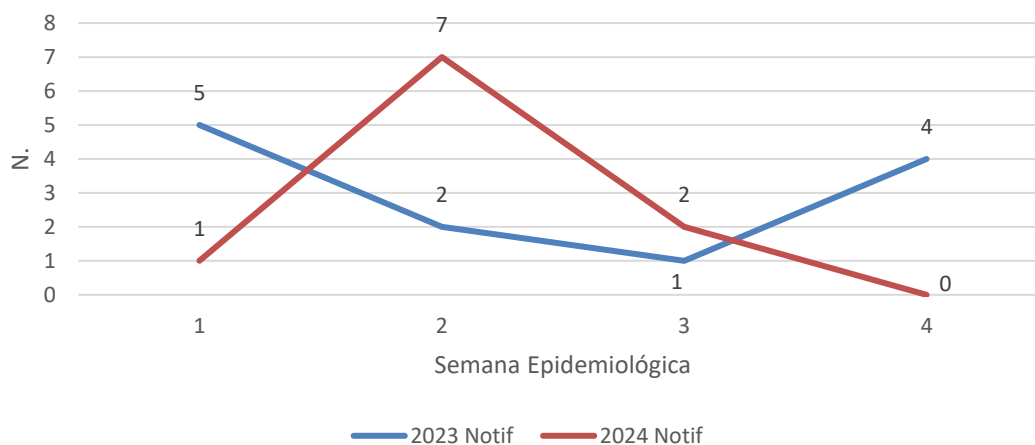
Fonte: SS/DVS/DTECD/ SINAN online
 Dados provisórios sujeitos a alterações, do período 01/01 a 24/01/2024

Quadro 1: Distribuição dos casos confirmados de dengue por região e bairro, nos últimos 15 dias, Guarulhos, 2024

Região	Bairros	Nº	Total de Casos
Centro	Flor da Montanha	2	16
	Vila Camargo	2	
	Picanço	2	
	Jardim Tranquilidade	2	
	Jardim Bandeirantes	1	
	Jardim Maia	1	
	Jardim Monte Carmelo	1	
	Vila Leonor	1	
	Vila Silveira	1	
	Malvinas	1	
	Porto da Igreja	1	
Parque Cecap	1		
Cantareira	Chácara do vovô	2	13
	Jardim Acácio	2	
	Jardim Rosa de França	1	
	Parque Continental IV	1	
	Jardim Cocaia	1	
	Parque Mikail	1	
	Jardim Paulista	1	
	Jardim Santa Cecília	1	
	Vila Flórida	1	
	Vila Maria Thereza	1	
	Jardim Bela Vista	1	
São João	Jardim Presidente Dutra	29	34
	Bonsucesso	1	
	Cidade Seródio	1	
	Parque Santos Dumont	1	
	Jardim Santo Expedito	1	
	Jardim dos Eucaliptos	1	
Pimentas	Sítio São Francisco	05	26
	Água Chata	03	
	Pimentas	02	
	Jardim Cumbica	2	
	Cidade Aracília	2	
	Cidade Industrial Satélite	1	
	Jardim Albertina	1	
	Jardim Jacy	1	
	Jardim Leblon	1	
	Jardim Paineira	1	
	Parque Jandaia	1	
	Jardim Nova Cidade	1	
	Jardim Maria do Carmo	1	
	Vila São Gabriel	1	
	Jardim Santa Maria	1	
	Vila Aeroporto	1	
Conjunto Marcos Freire	1		
			89

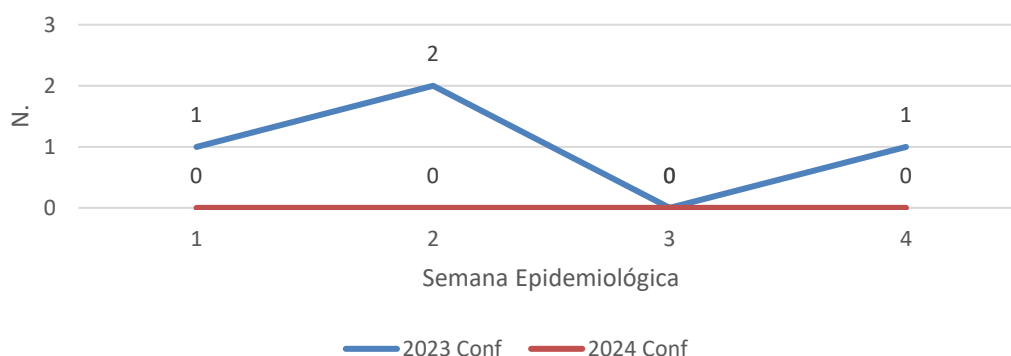
Casos Notificados e Confirmados Chikungunya

Gráfico 4. Casos notificados de Chikungunya, SE 01 a 04
Guarulhos 2023 e 2024



Fonte: SS/DVS/DTECD/ SINAN online
Dados provisórios sujeitos a alterações, do período 01/01 a 24/01/2024

Gráfico 5. Casos confirmados de Chikungunya, SE 01 a 04,
Guarulhos 2023 e 2024



Fonte: SS/DVS/DTECD/ SINAN online
Dados provisórios sujeitos a alterações, do período 01/01 a 24/01/2024

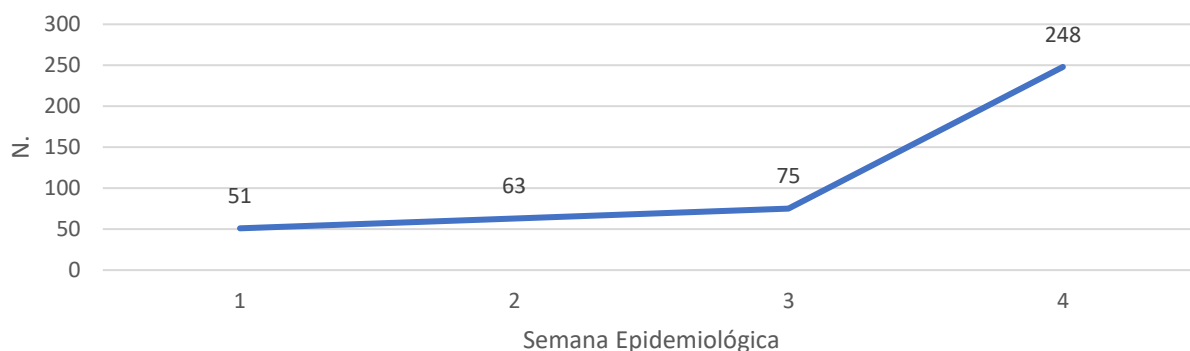
Vigilância Laboratorial Arboviroses

Quadro 2: Distribuição de exames solicitados para arboviroses por classificação laboratorial pelos serviços Públicos Municipais de Guarulhos, período de 01/01 a 21/01/2024,

Classificação	Dengue	Chikungunya	Zika	Febre Amarela
Positivos	69	0	0	0
Negativos	118	9	6	0
Inconclusivos	8	0	0	0
Investigação	41	29	19	0
Total	236	38	25	0

Fonte: SS/DVS/LSP/Gerenciador de Ambiente Laboratorial (GAL) Dados provisórios sujeitos a alterações

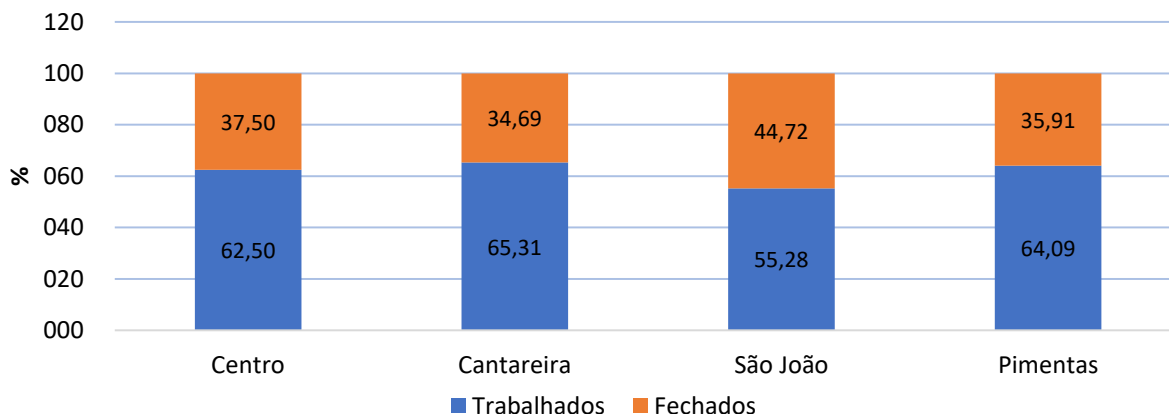
Gráfico 6. Número de exames sorológicos para diagnóstico de dengue, no período de 01 a 21/01, Guarulhos 2024



Fonte: SS/DVS/LSP/Gerenciador de Ambiente Laboratorial (GAL)
Dados provisórios sujeitos a alterações

Ações realizadas para controle vetorial das arboviroses no período de 02/01 a 22/01/2024

Gráfico 7. Percentual de bloqueio de transmissão por região de Saúde, Guarulhos 2024



Fonte: SS/DVS/CCZ/SISAWEB DE 02/01 a 22/01/2024
Dados sujeitos a alteração

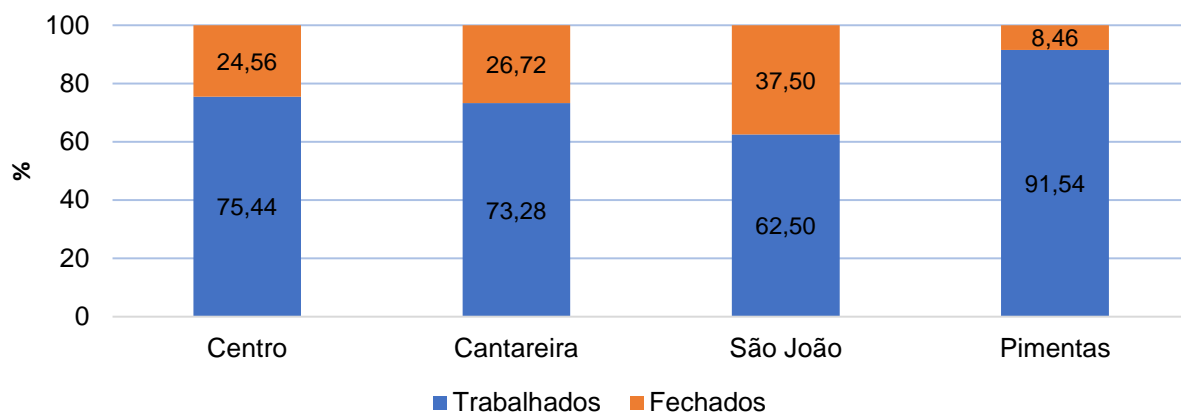
OBS: Bloqueio de transmissão, ação de orientação e remoção de criadouros onde há casos positivos ou suspeitos de dengue, zika e chikungunya.

Quadro 3: Atividade de bloqueio de transmissão e controle de criadouros por região de saúde, Guarulhos, 2024

Região	Atividade	Bairros
Centro	Bloqueio de transmissão	Bom Clima, Vila Barros
Cantareira	Bloqueio de transmissão	Picanço, Continental II
São João	Bloqueio de transmissão	Malvinas
Pimentas	Bloqueio de transmissão	Itaim, Parque São Manuel, Nova Cidade, Jardim Nova Cumbica

Fonte: SS/DVS/CCZ /SISAWEB DE 02/01 a 22/01/2024
Dados sujeitos a alteração

Gráfico 8. Percentual de visitas a imóveis por região de saúde, Guarulhos, 2024



Fonte: SS/DVS/CCZ /SISAWEB DE 02/01 a 22/01/2024.
Dados sujeitos a alteração

Quadro 4: Avaliação de Densidade Larvária realizada em janeiro, Guarulhos, 2024

Região	Trabalhados	Fechados	Visitados
Centro	2414	1.666	4.080
Cantareira	1206	762	1.968
São João	1.104	628	1.732
Pimentas	1.070	677	1.747
Total	5.794	3.733	9.527

Fonte: SS/DVS/CCZ /SISAWEB DE 02/01 a 22/01/2024.
Dados sujeitos a alteração